

SISTEMA CONTABLE 2024
 ESTADO DE SITUACIÓN FINANCIERA
 AL 30 DE SEPTIEMBRE DEL 2024
 (Cifras en Pesos)

Concepto	2024	2023	Concepto	2024	2023
ACTIVO			PASIVO		
Activo Circulante			Pasivo Circulante		
Efectivo y Equivalentes	903,580.76	1,067,270.36	Cuentas por Pagar a Corto Plazo	44,217.90	149,452.45
Efectivo	10,900.00	0.00	Servicios Personales por Pagar a Corto Plazo	5,702.91	38,080.92
Bancos/Tesorería	0.00	0.00	Proveedores por Pagar a Corto Plazo	54.61	15,457.23
Bancos/Dependencias y Otros	2,774.29	3,119.85	Contratistas por Obras Públicas por Pagar a Corto Plazo	0.00	0.00
Inversiones Temporales (Hasta 3 Meses)	0.00	0.00	Participaciones y Aportaciones por Pagar a Corto Plazo	0.00	0.00
Fondos con Afectación Específica	469,906.47	1,064,150.51	Transferencias Otorgadas por Pagar a Corto Plazo	0.00	0.00
Depósitos de Fondos de Terceros en Garantía y/o Administración	0.00	0.00	Intereses, Comisiones y Otros Gastos de la Deuda Pública por Pagar a Corto Plazo	0.00	0.00
Otros Efectivos y Equivalentes	0.00	0.00	Relenciones y Contribuciones por Pagar a Corto Plazo	38,460.38	92,342.30
			Devoluciones de la Ley de Ingresos por Pagar a Corto Plazo	0.00	0.00
Derechos a Recibir Efectivo o Equivalentes	10,712.00	701.18	Otras Cuentas por Pagar a Corto Plazo	0.00	3,572.00
Inversiones Financieras de Corto Plazo	0.00	0.00			
Cuentas por Cobrar a Corto Plazo	0.00	701.18	Documentos por Pagar a Corto Plazo	0.00	0.00
Deudores Diversos por Cobrar a Corto Plazo	10,712.00	0.00	Documentos Comerciales por Pagar a Corto Plazo	0.00	0.00
Ingresos por Recuperar a Corto Plazo	0.00	0.00	Documentos con Contratistas por Obras Públicas por Pagar a Corto Plazo	0.00	0.00
Deudores por Anticipos de la Tesorería a Corto Plazo	0.00	0.00	Otros Documentos por Pagar a Corto Plazo	0.00	0.00
Préstamos Otorgados a Corto Plazo	0.00	0.00			
Otros Derechos a Recibir Efectivo o Equivalentes a Corto Plazo	0.00	0.00	Porción a Corto Plazo de la Deuda Pública a Largo Plazo	0.00	0.00
			Porción a Corto Plazo de la Deuda Pública Interna	0.00	0.00
Derechos a Recibir Bienes o Servicios	0.00	0.00	Porción a Corto Plazo de la Deuda Pública Externa	0.00	0.00
Anticipos a Proveedores por Adquisición de Bienes y Prestación de Servicios a Corto Plazo	0.00	0.00	Porción a Corto Plazo de Arrendamiento Financiero	0.00	0.00
Anticipo a Proveedores por Adquisición de Bienes Inmuebles y Muebles a Corto Plazo	0.00	0.00			
Anticipo a Proveedores por Adquisición de Bienes Intangibles a Corto Plazo	0.00	0.00	Titulos y Valores a Corto Plazo	0.00	0.00
Anticipo a Contratistas por Obras Públicas a Corto Plazo	0.00	0.00	Titulos y Valores de la Deuda Pública Interna a Corto Plazo	0.00	0.00
Otros Derechos a Recibir Bienes o Servicios a Corto Plazo	0.00	0.00	Titulos y Valores de la Deuda Pública Externa a Corto Plazo	0.00	0.00
Inventarios	0.00	0.00	Pasivos Diferidos a Corto Plazo	0.00	0.00
Inventario de Mercancías para Venta	0.00	0.00	Ingresos Cobrados por Adelantado a Corto Plazo	0.00	0.00
Inventario de Mercancías Terminadas	0.00	0.00	Intereses Cobrados por Adelantado a Corto Plazo	0.00	0.00
Inventario de Mercancías en Proceso de Elaboración	0.00	0.00	Otros Pasivos Diferidos a Corto Plazo	0.00	0.00
Inventario de Materias Primas, Materiales y Suministros para Producción	0.00	0.00			
Bienes en Tránsito	0.00	0.00	Fondos y Bienes de Terceros en Garantía y/o Administración a Corto Plazo	0.00	0.00
			Fondos en Garantía a Corto Plazo	0.00	0.00
Almacenes	0.00	0.00	Fondos en Administración a Corto Plazo	0.00	0.00
Almacén de Materiales y Suministros de Consumo	0.00	0.00	Fondos Contingentes a Corto Plazo	0.00	0.00
			Fondos de Fideicomisos, Mandatos y Contratos Análogos a Corto Plazo	0.00	0.00
Estimación por Pérdida o Deterioro de Activos Circulantes	0.00	0.00	Otros Fondos de Terceros en Garantía y/o Administración a Corto Plazo	0.00	0.00
Estimaciones para Cuentas Incobrables por Derechos a Recibir Efectivo o Equivalentes	0.00	0.00	Valores y Bienes en Garantía a Corto Plazo	0.00	0.00
Estimación por Deterioro de Inventarios	0.00	0.00			
			Provisiones a Corto Plazo	0.00	0.00
Otros Activos Circulantes	0.00	0.00	Provisión para Demandas y Juicios a Corto Plazo	0.00	0.00
Valores en Garantía	0.00	0.00	Provisión para Contingencias a Corto Plazo	0.00	0.00
Bienes en Garantía (excluye depósitos de fondos)	0.00	0.00	Otras Provisiones a Corto Plazo	0.00	0.00
Bienes Derivados de Embargos, Decomisos, Aseguramientos y Dación en Pago	0.00	0.00			
Adquisición con Fondos de Terceros	0.00	0.00	Otros Pasivos a Corto Plazo	0.00	0.00
			Ingresos por Clasificar	0.00	0.00
Total de Activos Circulantes	514,292.76	1,067,971.54	Recaudación por Participar	0.00	0.00
			Otros Pasivos Circulantes	0.00	0.00
Activo No Circulante			Total de Pasivos Circulantes	44,217.90	149,452.45
Inversiones Financieras a Largo Plazo	0.00	0.00	Pasivo No Circulante		
Inversiones a Largo Plazo	0.00	0.00	Cuentas por Pagar a Largo Plazo	6,160.92	6,160.92
Titulos y Valores a Largo Plazo	0.00	0.00	Proveedores por Pagar a Largo Plazo	6,160.92	6,160.92
Fideicomisos, Mandatos y Contratos Análogos	0.00	0.00	Contratistas por Obras Públicas por Pagar a Largo Plazo	0.00	0.00
Participaciones y Aportaciones de Capital	0.00	0.00			
			Documentos por Pagar a Largo Plazo	0.00	0.00
Derechos a Recibir Efectivo o Equivalentes a Largo Plazo	10,647.74	10,647.74	Documentos Comerciales por Pagar a Largo Plazo	0.00	0.00
Documentos por Cobrar a Largo Plazo	0.00	0.00	Documentos con Contratistas por Obras Públicas por Pagar a Largo Plazo	0.00	0.00
Deudores Diversos a Largo Plazo	10,647.74	10,647.74	Otros Documentos por Pagar a Largo Plazo	0.00	0.00
Ingresos por Recuperar a Largo Plazo	0.00	0.00			
Préstamos Otorgados a Largo Plazo	0.00	0.00	Deuda Pública a Largo Plazo	0.00	0.00
Otros Derechos a Recibir Efectivo o Equivalentes a Largo Plazo	0.00	0.00	Titulos y Valores de la Deuda Pública Interna a Largo Plazo	0.00	0.00
			Titulos y Valores de la Deuda Pública Externa a Largo Plazo	0.00	0.00
Bienes Inmuebles, Infraestructura y Construcciones en Proceso	0.00	0.00	Préstamos de la Deuda Pública Interna por Pagar a Largo Plazo	0.00	0.00
Terrenos	0.00	0.00	Préstamos de la Deuda Pública Externa por Pagar a Largo Plazo	0.00	0.00
Viviendas	0.00	0.00	Arrendamiento Financiero por Pagar a Largo Plazo	0.00	0.00
Edificios no Habitacionales	0.00	0.00			
Infraestructura	0.00	0.00	Pasivos Diferidos a Largo Plazo	122,892.52	122,892.52
Construcciones en Proceso en Bienes de Dominio Público	0.00	0.00	Créditos Diferidos a Largo Plazo	0.00	0.00
Construcciones en Proceso en Bienes Propios	0.00	0.00	Intereses Cobrados por Adelantado a Largo Plazo	0.00	0.00
Otros Bienes Inmuebles	0.00	0.00	Otros Pasivos Diferidos a Largo Plazo	122,892.52	122,892.52
Bienes Muebles	92,723.50	93,902.54	Fondos y Bienes de Terceros en Garantía y/o Administración a Largo Plazo	0.00	0.00
Mobiliario y Equipo de Administración	92,723.50	93,902.54	Fondos en Garantía a Largo Plazo	0.00	0.00
Mobiliario y Equipo Educativo y Recreativo	0.00	0.00	Fondos en Administración a Largo Plazo	0.00	0.00
Equipo e Instrumental Médico y de Laboratorio	0.00	0.00	Fondos Contingentes a Largo Plazo	0.00	0.00
Vehículos y Equipo de Transporte	0.00	0.00	Fondos de Fideicomisos, Mandatos y Contratos Análogos a Largo Plazo	0.00	0.00
Equipo de Defensa y Seguridad	0.00	0.00	Otros Fondos de Terceros en Garantía y/o Administración a Largo Plazo	0.00	0.00
Maquinaria, Otros Equipos y Herramientas	0.00	0.00	Valores y Bienes en Garantía a Largo Plazo	0.00	0.00
Colecciones, Obras de Arte y Objetos Valiosos	0.00	0.00			
Activos Biológicos	0.00	0.00	Provisiones a Largo Plazo	0.00	0.00
			Provisión para Demandas y Juicios a Largo Plazo	0.00	0.00
Activos Intangibles	0.00	0.00	Provisión para Pensiones a Largo Plazo	0.00	0.00
Software	0.00	0.00	Provisión para Contingencias a Largo Plazo	0.00	0.00
Patentes, Marcas y Derechos	0.00	0.00	Otras Provisiones a Largo Plazo	0.00	0.00
Concesiones y Franquicias	0.00	0.00			
Licencias	0.00	0.00	Total de Pasivos No Circulantes	129,053.44	129,053.44
Otros Activos Intangibles	0.00	0.00			
			Total del Pasivo	173,271.34	278,505.89



GOBIERNO CONSTITUCIONAL DEL ESTADO DE CHIAPAS
 PROCURADURÍA AMBIENTAL DEL ESTADO DE CHIAPAS

SISTEMA CONTABLE 2024
 ESTADO DE SITUACIÓN FINANCIERA
 AL 30 DE SEPTIEMBRE DEL 2024
 (Cifras en Pesos)

Concepto	2024	2023	Concepto	2024	2023
Depreciación, Deterioro y Amortización Acumulada de Bienes	0.00	0.00	HACIENDA PÚBLICA / PATRIMONIO		
Depreciación Acumulada de Bienes Inmuebles	0.00	0.00	Hacienda Pública/Patrimonio Contribuido	0.00	0.00
Depreciación Acumulada de Infraestructura	0.00	0.00	Aportaciones	0.00	0.00
Depreciación Acumulada de Bienes Muebles	0.00	0.00	Aportaciones	0.00	0.00
Deterioro Acumulado de Bienes	0.00	0.00	Donaciones de Capital	0.00	0.00
Amortización Acumulada de Activos Intangibles	0.00	0.00	Donaciones de Capital	0.00	0.00
Activos Diferidos	16,358.86	0.00	Actualización de la Hacienda Pública/Patrimonio	0.00	0.00
Estudios, Formulación y Evaluación de Proyectos	0.00	0.00	Actualización de la Hacienda Pública/Patrimonio	0.00	0.00
Derechos sobre Bienes en Régimen de Arrendamiento Financiero	0.00	0.00	Hacienda Pública/Patrimonio Generado	460,751.52	894,015.93
Gastos Pagados por Adelantado a Largo Plazo	0.00	0.00	Resultados del Ejercicio (Ahorro/Desahorro)	264,740.30	223,336.45
Anticipos a Largo Plazo	0.00	0.00	Resultados del Ejercicio (Ahorro/Desahorro)	264,740.30	223,336.45
Beneficios al Retiro de Empleados Pagados por Adelantado	0.00	0.00	Resultados de Ejercicios Anteriores	196,011.22	670,679.48
Otros Activos Diferidos	16,358.86	0.00	Resultados de Ejercicios Anteriores	196,011.22	670,679.48
Estimación por Pérdida o Deterioro de Activos no Circulantes	0.00	0.00	Revalúos	0.00	0.00
Estimaciones por Pérdida de Cuentas Incobrables de Documentos por Cobrar a Largo Plazo	0.00	0.00	Revalúo de Bienes Inmuebles	0.00	0.00
Estimaciones por Pérdida de Cuentas Incobrables de Deudores Diversos por Cobrar a Largo Plazo	0.00	0.00	Revalúo de Bienes Muebles	0.00	0.00
Estimaciones por Pérdida de Cuentas Incobrables de Ingresos por Cobrar a Largo Plazo	0.00	0.00	Revalúo de Bienes Intangibles	0.00	0.00
Estimaciones por Pérdida de Cuentas Incobrables de Préstamos Otorgados a Largo Plazo	0.00	0.00	Otros Revalúos	0.00	0.00
Estimaciones por Pérdida de Otras Cuentas Incobrables a Largo Plazo	0.00	0.00	Reservas	0.00	0.00
Otros Activos no Circulantes	0.00	0.00	Reservas de Patrimonio	0.00	0.00
Bienes en Concesión	0.00	0.00	Reservas Territoriales	0.00	0.00
Bienes en Arrendamiento Financiero	0.00	0.00	Reservas por Contingencias	0.00	0.00
Bienes en Comodato	0.00	0.00	Rectificaciones de Resultados de Ejercicios Anteriores	0.00	0.00
			Cambios en Políticas Contables	0.00	0.00
			Cambios por Errores Contables	0.00	0.00
			Exceso o Insuficiencia en la Actualización de la Hacienda Pública/Patrimonio	0.00	0.00
			Resultado por Posición Monetaria	0.00	0.00
			Resultado por Posición Monetaria	0.00	0.00
			Resultado por Tenencia de Activos no Monetarios	0.00	0.00
			Resultado por Tenencia de Activos No Monetarios	0.00	0.00
Total de Activos No Circulantes	119,730.10	104,550.28	Total Hacienda Pública/Patrimonio	460,751.52	894,015.93
Total del Activo	634,022.86	1,172,521.82	Total del Pasivo y Hacienda Pública/Patrimonio	634,022.86	1,172,521.82

LIC. Roberto César Monterrosa López
 Director General

C.P. José Antonio Vázquez Pérez
 Delegado Administrativo

"Bajo protesta de decir verdad declaramos que los Estados Financieros y sus notas, son razonablemente correctos y son responsabilidad del emisor".

SISTEMA CONTABLE 2024
 ESTADO DE SITUACIÓN FINANCIERA
 AL 30 DE SEPTIEMBRE DEL 2024
 (Cifras en Pesos)

Concepto	2024	2023	Concepto	2024	2023
ACTIVO			PASIVO		
Activo Circulante			Pasivo Circulante		
Efectivo y Equivalentes	503,580.76	1,067,270.36	Cuentas por Pagar a Corto Plazo	44,217.90	149,452.45
Derechos a Recibir Efectivo o Equivalentes	10,712.00	701.18	Documentos por Pagar a Corto Plazo	0.00	0.00
Derechos a Recibir Bienes o Servicios	0.00	0.00	Procción a Corto Plazo de la Deuda Pública a Largo Plazo	0.00	0.00
Inventarios	0.00	0.00	Títulos y Valores a Corto Plazo	0.00	0.00
Almacenes	0.00	0.00	Pasivos Diferidos a Corto Plazo	0.00	0.00
Estimación por Pérdida o Deterioro de Activos Circulantes	0.00	0.00	Fondos y Bienes de Terceros en Garantía y/o Administración a Corto Plazo	0.00	0.00
Otros Activos Circulantes	0.00	0.00	Provisiones a Corto Plazo	0.00	0.00
			Otros Pasivos a Corto Plazo	0.00	0.00
Total de Activos Circulantes	514,292.76	1,067,971.54	Total de Pasivos Circulantes	44,217.90	149,452.45
Activo No Circulante			Pasivo No Circulante		
Inversiones Financieras a Largo Plazo	0.00	0.00	Cuentas por Pagar a Largo Plazo	6,160.92	6,160.92
Derechos a Recibir Efectivo o Equivalentes a Largo Plazo	10,647.74	10,647.74	Documentos por Pagar a Largo Plazo	0.00	0.00
Bienes Inmuebles, Infraestructura y Construcciones en Proceso	0.00	0.00	Deuda Pública a Largo Plazo	0.00	0.00
Bienes Muebles	92,723.50	93,902.54	Pasivos Diferidos a Largo Plazo	122,892.52	122,892.52
Activos Intangibles	0.00	0.00	Fondos y Bienes de Terceros en Garantía y/o Administración a Largo Plazo	0.00	0.00
Depreciación, Deterioro y Amortización Acumulada de Bienes	0.00	0.00	Provisiones a Largo Plazo	0.00	0.00
Activos Diferidos	16,358.86	0.00			
Estimación por Pérdida o Deterioro de Activos no Circulantes	0.00	0.00			
Otros Activos no Circulantes	0.00	0.00			
Total de Activos No Circulantes	119,730.10	104,550.28	Total de Pasivos No Circulantes	129,053.44	129,053.44
			Total del Pasivo	173,271.34	278,505.89
Total del Activo	634,022.86	1,172,521.82	HACIENDA PÚBLICA / PATRIMONIO		
			Hacienda Pública/Patrimonio Contribuido	0.00	0.00
			Aportaciones	0.00	0.00
			Donaciones de Capital	0.00	0.00
			Actualización de la Hacienda Pública/Patrimonio	0.00	0.00
			Hacienda Pública/Patrimonio Generado	460,751.52	894,015.93
			Resultados del Ejercicio (Ahorro/Desahorro)	264,740.30	223,336.45
			Resultados de Ejercicios Anteriores	196,011.22	670,679.48
			Revalúos	0.00	0.00
			Reservas	0.00	0.00
			Rectificaciones de Resultados de Ejercicios Anteriores	0.00	0.00
			Exceso o Insuficiencia en la Actualización de la Hacienda Pública/Patrimonio	0.00	0.00
			Resultado por Posición Monetaria	0.00	0.00
			Resultado por Tenencia de Activos no Monetarios	0.00	0.00
			Total Hacienda Pública/Patrimonio	460,751.52	894,015.93
			Total del Pasivo y Hacienda Pública/Patrimonio	634,022.86	1,172,521.82

LIC. Roberto César Monterrosa López

Director General

C.P. José Antonio Vázquez Pérez

Delegado Administrativo

"Bajo protesta de decir verdad declaramos que los Estados Financieros y sus notas, son razonablemente correctos y son responsabilidad del emisor".

**SISTEMA CONTABLE 2024
 ESTADO DE ACTIVIDADES
 DEL 1o. DE ENERO AL 30 DE SEPTIEMBRE DE 2024
 (Cifras en Pesos)**

Fecha:

Concepto	2024	2023
INGRESOS Y OTROS BENEFICIOS		
Ingresos de Gestión	0.00	0.00
Impuestos	0.00	0.00
Impuestos Sobre los Ingresos	0.00	0.00
Impuestos Sobre el Patrimonio	0.00	0.00
Impuestos Sobre la Producción, el Consumo y las Transacciones	0.00	0.00
Impuestos al Comercio Exterior	0.00	0.00
Impuestos Sobre Nóminas y Asimilables	0.00	0.00
Impuestos Ecológicos	0.00	0.00
Accesorios de Impuestos	0.00	0.00
Impuestos no Comprendidos en la Ley de Ingresos Vigente, Causados en Ejercicios Fiscales Anteriores Pendientes de Liquidación o Pago	0.00	0.00
Otros Impuestos	0.00	0.00
Cuotas y Aportaciones de Seguridad Social	0.00	0.00
Contribuciones de Mejoras	0.00	0.00
Derechos	0.00	0.00
Productos	0.00	0.00
Aprovechamientos	0.00	0.00
Ingresos por Venta de Bienes y Prestación de Servicios	0.00	0.00
Participaciones, Aportaciones, Convenios, Incentivos Derivados de la Colaboración Fiscal, Fondos Distintos de Aportaciones, Transferencias, Asignaciones, Subsidios y Subvenciones, y Pensiones y Jubilaciones.	3,727,102.62	5,502,850.40
Participaciones, Aportaciones, Convenios, Incentivos, Derivados de la Colaboración Fiscal y Fondos Distintos de Aportaciones	0.00	0.00
Participaciones	0.00	0.00
Aportaciones	0.00	0.00
Convenios	0.00	0.00
Incentivos Derivados de la Colaboración Fiscal	0.00	0.00
Fondos Distintos de Aportaciones	0.00	0.00
Transferencias, Asignaciones, Subsidios y Subvenciones, y Pensiones y Jubilaciones	3,727,102.62	5,502,850.40
Transferencias y Asignaciones	3,727,102.62	5,502,850.40
Subsidios y Subvenciones	0.00	0.00
Pensiones y Jubilaciones	0.00	0.00
Transferencias del Fondo Mexicano del Petróleo para la Estabilización y el Desarrollo	0.00	0.00
Otros Ingresos y Beneficios	0.62	3.80
Ingresos Financieros		
Intereses Ganados de Títulos, Valores y demás Instrumentos Financieros	0.00	0.00

↓
 19

**SISTEMA CONTABLE 2024
 ESTADO DE ACTIVIDADES
 DEL 1o. DE ENERO AL 30 DE SEPTIEMBRE DE 2024
 (Cifras en Pesos)**

Fecha:

Concepto	2024	2023
Otros Ingresos Financieros	0.00	0.00
Incremento por Variación de Inventarios	0.00	0.00
Disminución del Exceso de Estimaciones por Pérdida o Deterioro u		
Obsolescencia	0.00	0.00
Disminución del Exceso de Provisiones	0.00	0.00
Otros Ingresos y Beneficios Varios	0.62	3.80
Total de Ingresos y Otros Beneficios	3,727,103.24	5,502,854.20
GASTOS Y OTRAS PÉRDIDAS		
Gastos de Funcionamiento	3,462,362.59	5,172,829.68
Servicios Personales	3,007,962.89	4,409,215.68
Materiales y Suministros	186,757.99	326,927.85
Servicios Generales	267,641.71	436,686.15
Transferencias, Asignaciones, Subsidios y Otras Ayudas	0.00	106,688.07
Transferencias Internas y Asignaciones al Sector Público	0.00	0.00
Transferencias al Resto del Sector Público	0.00	0.00
Subsidios y Subvenciones	0.00	106,688.07
Ayudas Sociales	0.00	0.00
Pensiones y Jubilaciones	0.00	0.00
Transferencias a Fideicomisos, Mandatos y Contratos Análogos	0.00	0.00
Transferencias a la Seguridad Social	0.00	0.00
Donativos	0.00	0.00
Transferencias al Exterior	0.00	0.00
Participaciones y Aportaciones	0.00	0.00
Participaciones	0.00	0.00
Aportaciones	0.00	0.00
Convenios	0.00	0.00
Intereses, Comisiones y Otros Gastos de la Deuda Pública	0.00	0.00
Otros Gastos y Pérdidas Extraordinarias	0.35	0.00
Estimaciones, Depreciaciones, Deterioros, Obsolescencia y Amortizaciones	0.00	0.00
Provisiones	0.00	0.00
Disminución de Inventarios	0.00	0.00
Otros Gastos	0.35	0.00
Inversión Pública	0.00	0.00
Inversión Pública no Capitalizable	0.00	0.00
Total de Gastos y Otras Pérdidas	3,462,362.94	5,279,517.75






Gobierno Constitucional del Estado de Chiapas
Procuraduría Ambiental del Estado de Chiapas

Sistema Contable 2024
Estado de Actividades
del 1o. de Enero al 30 de Septiembre de 2024
(Cifras en Pesos)

Fecha:

Concepto	2024	2023
Resultados del Ejercicio (Ahorro/Desahorro)	264,740.30	223,336.45


C.P. José Antonio Vázquez Pérez
Delegado Administrativo


LIC. Roberto César Monterrosa López
Director General


"Bajo protesta de decir verdad declaramos que los Estados Financieros y sus notas, son razonablemente correctos y son responsabilidad"




GOBIERNO CONSTITUCIONAL DEL ESTADO DE CHIAPAS
 PROCURADURÍA AMBIENTAL DEL ESTADO DE CHIAPAS

SISTEMA CONTABLE 2024
 ESTADO DE ACTIVIDADES
 DEL 1o. DE ENERO AL 30 DE SEPTIEMBRE DE 2024
 (Cifras en Pesos)

Concepto	2024	2023
INGRESOS Y OTROS BENEFICIOS		
<i>Ingresos de Gestión</i>	0.00	0.00
Impuestos	0.00	0.00
Cuotas y Aportaciones de Seguridad Social	0.00	0.00
Contribuciones de Mejoras	0.00	0.00
Derechos	0.00	0.00
Productos	0.00	0.00
Aprovechamientos	0.00	0.00
Ingresos por Venta de Bienes y Prestación de Servicios	0.00	0.00
<i>Participaciones, Aportaciones, Convenios, Incentivos Derivados de la Colaboración Fiscal, Fondos Distintos de Aportaciones, Transferencias, Asignaciones, Subsidios y Subvenciones, y Pensiones y Jubilaciones</i>	3,727,102.62	5,502,850.40
Participaciones, Aportaciones, Convenios, Incentivos Derivados de la Colaboración Fiscal y Fondos Distintos de Aportaciones	0.00	0.00
Transferencias, Asignaciones, Subsidios y Subvenciones, y Pensiones y Jubilaciones	3,727,102.62	5,502,850.40
<i>Otros Ingresos y Beneficios</i>	0.62	3.80
Ingresos Financieros	0.00	0.00
Incremento por Variación de Inventarios	0.00	0.00
Disminución del Exceso de Estimaciones por Pérdida o Deterioro u Obsolescencia	0.00	0.00
Disminución del Exceso de Provisiones	0.00	0.00
Otros Ingresos y Beneficios Varios	0.62	3.80
Total de Ingresos y Otros Beneficios	3,727,103.24	5,502,854.20
GASTOS Y OTRAS PÉRDIDAS		
<i>Gastos de Funcionamiento</i>	3,462,362.59	5,172,829.68
Servicios Personales	3,007,962.89	4,409,215.68
Materiales y Suministros	186,757.99	326,927.85
Servicios Generales	267,641.71	436,686.15
<i>Transferencias, Asignaciones, Subsidios y Otras Ayudas</i>	0.00	106,688.07
Transferencias Internas y Asignaciones al Sector Público	0.00	0.00
Transferencias al Resto del Sector Público	0.00	0.00
Subsidios y Subvenciones	0.00	106,688.07
Ayudas Sociales	0.00	0.00
Pensionamientos y Jubilaciones	0.00	0.00
Transferencias a Fideicomisos, Mandatos y Contratos Análogos	0.00	0.00
Transferencias a la Seguridad Social	0.00	0.00
Donativos	0.00	0.00
Transferencias al Exterior	0.00	0.00
<i>Participaciones y Aportaciones</i>	0.00	0.00
Participaciones	0.00	0.00
Aportaciones	0.00	0.00
Convenios	0.00	0.00
<i>Intereses, Comisiones y Otros Gastos de la Deuda Pública</i>	0.00	0.00
Intereses de la Deuda Pública	0.00	0.00
Comisiones de la Deuda Pública	0.00	0.00
Gastos de la Deuda Pública	0.00	0.00
Costo por Coberturas	0.00	0.00
Apoyos Financieros	0.00	0.00
<i>Otros Gastos y Pérdidas Extraordinarias</i>	0.35	0.00
Estimaciones, Depreciaciones, Deterioros, Obsolescencia y Amortizaciones	0.00	0.00
Provisiones	0.00	0.00
Disminución de Inventarios	0.00	0.00
Otros Gastos	0.35	0.00
<i>Inversión Pública</i>	0.00	0.00
Inversión Pública no Capitalizable	0.00	0.00
Total de Gastos y Otras Pérdidas	3,462,362.94	5,279,517.75
Resultados del Ejercicio (Ahorro/Desahorro)	264,740.30	223,336.45


 LIC Roberto César Monterrosa López
 Director General


 C.P. José Antonio Vázquez Pérez
 Delegado Administrativo


"Bajo protesta de decir verdad declaramos que los Estados Financieros y sus notas, son razonablemente correctos y son responsabilidad del emisor".


SISTEMA CONTABLE 2024
ESTADO DE VARIACIÓN EN LA HACIENDA PÚBLICA
DEL 01 DE ENERO AL 30 DE SEPTIEMBRE DE 2024

(Cifras en Pesos)

Fecha: 16/10/2024

Concepto	Hacienda Pública / Patrimonio Contribuido	Hacienda Pública / Patrimonio Generado de Ejercicios Anteriores	Hacienda Pública / Patrimonio Generado del Ejercicio	Exceso o Insuficiencia en la Actualización de la Hacienda Pública/Patrimonio	Total
Hacienda Pública / Patrimonio Contribuido Neto de 2023	0.00				0.00
Aportaciones	0.00				0.00
Donaciones de Capital	0.00				0.00
Actualización de la Hacienda Pública/Patrimonio	0.00				0.00
Hacienda Pública / Patrimonio Generado Neto de 2023		670,679.48	223,336.45		894,015.93
Resultados del Ejercicio (Ahorro/Desahorro)			223,336.45		223,336.45
Resultado de Ejercicios Anteriores		670,679.48			670,679.48
Revalúos		0.00			0.00
Reservas		0.00			0.00
Rectificaciones de Resultados de Ejercicios Anteriores		0.00			0.00
Exceso o Insuficiencia en la Actualización de la Hacienda Pública / Patrimonio Neto de 2023				0.00	0.00
Resultado por Posición Monetaria				0.00	0.00
Resultado por Tenencia de Activos no Monetarios				0.00	0.00
Hacienda Pública / Patrimonio Neto Final de 2023	0.00	670,679.48	223,336.45	0.00	894,015.93
Cambios en la Hacienda Pública / Patrimonio Contribuido Neto de 2024	0.00				0.00
Aportaciones	0.00				0.00
Donaciones de Capital	0.00				0.00
Actualización de la Hacienda Pública/Patrimonio	0.00				0.00
Variaciones de la Hacienda Pública / Patrimonio Generado Neto de 2024		(474,668.26)	41,403.85		(433,264.41)
Resultados del Ejercicio (Ahorro/Desahorro)			264,740.30		264,740.30
Resultados de Ejercicios Anteriores		(474,668.26)	(223,336.45)		(698,004.71)
Revalúos			0.00		0.00
Reservas			0.00		0.00
Rectificaciones de Resultados de Ejercicios Anteriores			0.00		0.00
Cambios en el Exceso o Insuficiencia en la Actualización de la Hacienda Pública / Patrimonio Neto de 2024				0.00	0.00
Resultado por Posición Monetaria				0.00	0.00
Resultado por Tenencia de Activos no Monetarios				0.00	0.00
Hacienda Pública / Patrimonio Neto Final de 2024	0.00	196,011.22	264,740.30	0.00	460,751.52


LIC. Roberto César Monterrosa López
 Director General


C.P. José Antonio Vázquez Pérez
 Delegado Administrativo

"Bajo protesta de decir verdad declaramos que los Estados Financieros y sus notas, son razonablemente correctos y son responsabilidad del emisor".

SISTEMA CONTABLE 2024
 ESTADO DE CAMBIOS EN LA SITUACIÓN FINANCIERA
 DEL 1o. DE ENERO AL 30 DE SEPTIEMBRE DE 2024
 (Cifras en Pesos)

Concepto	Origen	Aplicación
ACTIVO	564,868.64	26,369.68
<i>Activo Circulante</i>	563,689.60	10,010.82
Efectivo y Equivalentes	563,689.60	0.00
Derechos a Recibir Efectivo o Equivalentes	0.00	10,010.82
Derechos a Recibir Bienes o Servicios	0.00	0.00
Inventarios	0.00	0.00
Almacenes	0.00	0.00
Estimación por Pérdida o Deterioro de Activos Circulantes	0.00	0.00
Otros Activos Circulantes	0.00	0.00
<i>Activo No Circulante</i>	1,179.04	16,358.86
Inversiones Financieras a Largo Plazo	0.00	0.00
Derechos a Recibir Efectivo o Equivalentes a Largo Plazo	0.00	0.00
Bienes Inmuebles, Infraestructura y Construcciones en Proceso	0.00	0.00
Bienes Muebles	1,179.04	0.00
Activos Intangibles	0.00	0.00
Depreciación, Deterioro y Amortización Acumulada de Bienes	0.00	0.00
Activos Diferidos	0.00	16,358.86
Estimación por Pérdida o Deterioro de Activos no Circulantes	0.00	0.00
Otros Activos no Circulantes	0.00	0.00
PASIVO	0.00	105,234.55
<i>Pasivo Circulante</i>	0.00	105,234.55
Cuentas por Pagar a Corto Plazo	0.00	105,234.55
Documentos por Pagar a Corto Plazo	0.00	0.00
Porción a Corto Plazo de la Deuda Pública a Largo Plazo	0.00	0.00
Títulos y Valores a Corto Plazo	0.00	0.00
Pasivos Diferidos a Corto Plazo	0.00	0.00
Fondos y Bienes de Terceros en Garantía y/o Administración a Corto Plazo	0.00	0.00
Provisiones a Corto Plazo	0.00	0.00
Otros Pasivos a Corto Plazo	0.00	0.00
<i>Pasivo No Circulante</i>	0.00	0.00
Cuentas a Pagar a Largo Plazo	0.00	0.00
Documentos por Pagar a Largo Plazo	0.00	0.00
Deuda Pública a Largo Plazo	0.00	0.00
Pasivos Diferidos a Largo Plazo	0.00	0.00
Fondos y Bienes de Terceros en Garantía y/o Administración a Largo Plazo	0.00	0.00
Provisiones a Largo Plazo	0.00	0.00
HACIENDA PÚBLICA/PATRIMONIO	41,403.85	474,668.26
<i>Hacienda Pública/Patrimonio Contribuido</i>	0.00	0.00
Aportaciones	0.00	0.00
Donaciones de Capital	0.00	0.00
Actualización de la Hacienda Pública/Patrimonio	0.00	0.00
<i>Hacienda Pública/Patrimonio Generado</i>	41,403.85	474,668.26
Resultados del Ejercicio (Ahorro/Desahorro)	41,403.85	0.00
Resultados de Ejercicios Anteriores	0.00	474,668.26
Revalúos	0.00	0.00
Reservas	0.00	0.00
Rectificaciones de Resultados de Ejercicios Anteriores	0.00	0.00
<i>Exceso o Insuficiencia en la Actualización de la Hacienda Pública/Patrimonio</i>	0.00	0.00
Resultado por Posición Monetaria	0.00	0.00
Resultado por Tenencia de Activos no Monetarios	0.00	0.00

LIC. Roberto César Monterrosa López

Director General

C.P. José Antonio Vázquez Pérez

Delegado Administrativo

"Bajo protesta de decir verdad declaramos que los Estados Financieros y sus notas, son razonablemente correctos y son responsabilidad del emisor".



GOBIERNO CONSTITUCIONAL DEL ESTADO DE CHIAPAS
 PROCURADURÍA AMBIENTAL DEL ESTADO DE CHIAPAS

SISTEMA CONTABLE 2024
 ESTADO DE FLUJOS DE EFECTIVO
 DEL 01 DE ENERO AL 30 DE SEPTIEMBRE DE 2024
 (Cifras en Pesos)

Página 1 de 2
 Fecha: 16/10/2024

Concepto	2024	2023
Flujos de Efectivo de las Actividades de Operación		
Origen	3,727,103.24	5,502,854.20
Impuestos	0.00	0.00
Cuotas y Aportaciones de Seguridad Social	0.00	0.00
Contribuciones de Mejoras	0.00	0.00
Derechos	0.00	0.00
Productos	0.00	0.00
Aprovechamientos	0.00	0.00
Ingresos por Venta de Bienes y Prestación de Servicios	0.00	0.00
Participaciones, Aportaciones, Convenios, Incentivos Derivados de la Colaboración Fiscal y Fondos Distintos de Aportaciones	0.00	0.00
Transferencias, Asignaciones, Subsidios y Subvenciones, y Pensiones y Jubilaciones	0.00	0.00
Otros Orígenes de Operación	3,727,103.24	5,502,854.20
Aplicación	3,462,362.94	5,279,517.75
Servicios Personales	3,007,962.89	4,409,215.68
Materiales y Suministros	186,757.99	326,927.85
Servicios Generales	267,641.71	436,686.15
Transferencias Internas y Asignaciones al Sector Público	0.00	0.00
Transferencias al Resto del Sector Público	0.00	0.00
Subsidios y Subvenciones	0.00	106,688.07
Ayudas Sociales	0.00	0.00
Pensiones y Jubilaciones	0.00	0.00
Transferencias a Fideicomisos, Mandatos y Contratos Análogos	0.00	0.00
Transferencias a la Seguridad Social	0.00	0.00
Donativos	0.00	0.00
Transferencias al Exterior	0.00	0.00
Participaciones	0.00	0.00
Aportaciones	0.00	0.00
Convenios	0.00	0.00
Otras Aplicaciones de Operación	0.35	0.00
Flujos Netos de Efectivo de las Actividades de Operación	264,740.30	223,336.45
Flujos de Efectivo de las Actividades de Inversión		
Origen	1,880.22	427,909.05
Bienes Inmuebles, Infraestructura y Construcciones en Proceso	0.00	0.00
Bienes Muebles	1,179.04	0.00
Otros Orígenes de Inversión	701.18	427,909.05
Aplicación	725,075.57	428,785.40
Bienes Inmuebles, Infraestructura y Construcciones en Proceso	0.00	0.00
Bienes Muebles	0.00	0.00
Otras Aplicaciones de Inversión	725,075.57	428,785.40
Flujos Netos de Efectivo de las Actividades de Inversión	(723,195.35)	(876.35)
Flujos de Efectivo de las Actividades de Financiamiento		
Origen	0.00	33,748.16
Endeudamiento Neto	0.00	0.00
Interno	0.00	0.00
Externo	0.00	0.00
Otros Orígenes de Financiamiento	0.00	33,748.16
Aplicación	105,234.55	17,200.72
Servicios de la Deuda	0.00	0.00
Interno	0.00	0.00
Externo	0.00	0.00
Otras Aplicaciones de Financiamiento	105,234.55	17,200.72
Flujos Netos de Efectivo por Actividades de Financiamiento	(105,234.55)	16,547.44
Incremento/Disminución Neta en el Efectivo y Equivalentes al Efectivo	(563,689.60)	239,007.54
Efectivo y Equivalentes al Efectivo al Inicio del Ejercicio	1,067,270.36	828,262.82
Efectivo y Equivalentes al Efectivo al Final del Ejercicio	503,580.76	1,067,270.36

LIC. Roberto César Monterrosa López

Director General

C.P. José Antonio Vázquez Pérez

Delegado Administrativo



Gobierno Constitucional del Estado de Chiapas
Procuraduría Ambiental del Estado de Chiapas

Sistema Contable 2024
Estado de Flujos de Efectivo
del 01 de Enero al 30 de Septiembre de 2024
(Cifras en Pesos)

Fecha: 16/10/2024

Concepto	2024	2023
----------	------	------

"Bajo protesta de decir verdad declaramos que los Estados Financieros y sus notas, son razonablemente correctos y son responsabilidad del emisor".

PROCURADURÍA AMBIENTAL DEL ESTADO DE CHIAPAS
SISTEMA CONTABLE 2024
ESTADO ANALITICO DEL ACTIVO
DEL 01 DE ENERO AL 30 DE SEPTIEMBRE DEL 2024
(Cifras en Pesos)

No. Cta.	Concepto	Saldo Inicial	Cargos del Periodo	Abonos del Periodo	Saldo Final	Variación del Periodo
1	ACTIVO	1,172,521.82	4,743,969.55	5,282,468.51	634,022.86	(538,498.96)
11	ACTIVO CIRCULANTE	1,067,971.54	4,701,487.49	5,255,166.27	514,292.76	(553,678.78)
111	Efectivo y Equivalentes	1,067,270.36	4,575,007.49	5,138,697.09	503,580.76	(563,689.60)
1111	Efectivo	0.00	16,390.00	5,490.00	10,900.00	10,900.00
1112	Bancos/Tesorería	0.00	0.00	0.00	0.00	0.00
1113	Bancos/Dependencias y Otros	3,119.85	636,176.44	636,522.00	2,774.29	(345.56)
1114	Inversiones Temporales (Hasta 3 meses)	0.00	0.00	0.00	0.00	0.00
1115	Fondos con Afectación Específica	1,064,150.51	3,922,441.05	4,496,685.09	489,906.47	(574,244.04)
1116	Depósitos de Fondos de Terceros en Garantía y/o Administración	0.00	0.00	0.00	0.00	0.00
1119	Otros Efectivos y Equivalentes	0.00	0.00	0.00	0.00	0.00
112	Derechos a Recibir Efectivo o Equivalentes	701.18	126,480.00	116,469.18	10,712.00	10,010.82
1121	Inversiones Financieras de Corto Plazo	0.00	0.00	0.00	0.00	0.00
1122	Cuentas por Cobrar a Corto Plazo	701.18	0.00	701.18	0.00	(701.18)
1123	Deudores Diversos por Cobrar a Corto Plazo	0.00	126,480.00	115,768.00	10,712.00	10,712.00
1124	Ingresos por Recuperar a Corto Plazo	0.00	0.00	0.00	0.00	0.00
1125	Deudores por Anticipos de la Tesorería a Corto Plazo	0.00	0.00	0.00	0.00	0.00
1126	Préstamos Otorgados a Corto Plazo	0.00	0.00	0.00	0.00	0.00
1129	Otros Derechos a Recibir Efectivo o Equivalentes a Corto Plazo	0.00	0.00	0.00	0.00	0.00
113	Derechos a Recibir Bienes o Servicios	0.00	0.00	0.00	0.00	0.00
1131	Anticipo a Proveedores por Adquisición de Bienes y Prestación de Servicios a Corto Plazo	0.00	0.00	0.00	0.00	0.00
1132	Anticipo a Proveedores por Adquisición de Bienes Inmuebles y Muebles a Corto Plazo	0.00	0.00	0.00	0.00	0.00
1133	Anticipo a Proveedores por Adquisición de Bienes Intangibles a Corto Plazo	0.00	0.00	0.00	0.00	0.00
1134	Anticipo a Contratistas por Obras Públicas a Corto Plazo	0.00	0.00	0.00	0.00	0.00
1139	Otros Derechos a Recibir Bienes o Servicios a Corto Plazo	0.00	0.00	0.00	0.00	0.00
114	Inventarios	0.00	0.00	0.00	0.00	0.00
1141	Inventario de Mercancías para Venta	0.00	0.00	0.00	0.00	0.00
1142	Inventario de Mercancías Terminadas	0.00	0.00	0.00	0.00	0.00
1143	Inventario de Mercancías en Proceso de Elaboración	0.00	0.00	0.00	0.00	0.00
1144	Inventario de Materias Primas, Materiales y Suministros para Producción	0.00	0.00	0.00	0.00	0.00
1145	Bienes en Tránsito	0.00	0.00	0.00	0.00	0.00
115	Almacenes	0.00	0.00	0.00	0.00	0.00
1151	Almacén de Materiales y Suministros de Consumo	0.00	0.00	0.00	0.00	0.00
116	Estimación por Pérdida o Deterioro de Activos Circulantes	0.00	0.00	0.00	0.00	0.00
1161	Estimaciones para Cuentas Incobrables por Derechos a Recibir Efectivo o Equivalentes	0.00	0.00	0.00	0.00	0.00



PROCURADURÍA AMBIENTAL DEL ESTADO DE CHIAPAS
 SISTEMA CONTABLE 2024
 ESTADO ANALITICO DEL ACTIVO
 DEL 01 DE ENERO AL 30 DE SEPTIEMBRE DEL 2024
 (Cifras en Pesos)

No. Cta.	Concepto	Saldo Inicial	Cargos del Período	Abonos del Período	Saldo Final	Variación del Período
1162	Estimación por Deterioro de Inventarios	0.00	0.00	0.00	0.00	0.00
119	Otros Activos Circulantes	0.00	0.00	0.00	0.00	0.00
1191	Valores en Garantía	0.00	0.00	0.00	0.00	0.00
1192	Bienes en Garantía (excluye depósitos de fondos)	0.00	0.00	0.00	0.00	0.00
1193	Bienes Derivados de Embargos, Decomisos, Aseguramientos y Dación en Pago	0.00	0.00	0.00	0.00	0.00
1194	Adquisición con Fondos de Terceros	0.00	0.00	0.00	0.00	0.00
12	ACTIVO NO CIRCULANTE	104,550.28	42,482.06	27,302.24	119,730.10	15,179.82
121	Inversiones Financieras a Largo Plazo	0.00	0.00	0.00	0.00	0.00
1211	Inversiones a Largo Plazo	0.00	0.00	0.00	0.00	0.00
1212	Títulos y Valores a Largo Plazo	0.00	0.00	0.00	0.00	0.00
1213	Fideicomisos, Mandatos y Contratos Análogos	0.00	0.00	0.00	0.00	0.00
1214	Participaciones y Aportaciones de Capital	0.00	0.00	0.00	0.00	0.00
122	Derechos a Recibir Efectivo o Equivalentes a Largo Plazo	10,647.74	0.00	0.00	10,647.74	0.00
1221	Documentos por Cobrar a Largo Plazo	0.00	0.00	0.00	0.00	0.00
1222	Deudores Diversos a Largo Plazo	10,647.74	0.00	0.00	10,647.74	0.00
1223	Ingresos por Recuperar a Largo Plazo	0.00	0.00	0.00	0.00	0.00
1224	Préstamos Otorgados a Largo Plazo	0.00	0.00	0.00	0.00	0.00
1229	Otros Derechos a Recibir Efectivo o Equivalentes a Largo Plazo	0.00	0.00	0.00	0.00	0.00
123	Bienes Inmuebles, Infraestructura y Construcciones en Proceso	0.00	0.00	0.00	0.00	0.00
1231	Terrenos	0.00	0.00	0.00	0.00	0.00
1232	Viviendas	0.00	0.00	0.00	0.00	0.00
1233	Edificios no Habitacionales	0.00	0.00	0.00	0.00	0.00
1234	Infraestructura	0.00	0.00	0.00	0.00	0.00
1235	Construcciones en Proceso en Bienes de Dominio Público	0.00	0.00	0.00	0.00	0.00
1236	Construcciones en Proceso en Bienes Propios	0.00	0.00	0.00	0.00	0.00
1239	Otros Bienes Inmuebles	0.00	0.00	0.00	0.00	0.00
124	Bienes Muebles	93,902.54	0.00	1,179.04	92,723.50	(1,179.04)
1241	Mobiliario y Equipo de Administración	93,902.54	0.00	1,179.04	92,723.50	(1,179.04)
1242	Mobiliario y Equipo Educativo y Recreativo	0.00	0.00	0.00	0.00	0.00
1243	Equipo e Instrumental Médico y de Laboratorio	0.00	0.00	0.00	0.00	0.00
1244	Vehículos y Equipo de Transporte	0.00	0.00	0.00	0.00	0.00
1245	Equipo de Defensa y Seguridad	0.00	0.00	0.00	0.00	0.00
1246	Maquinaria, Otros Equipos y Herramientas	0.00	0.00	0.00	0.00	0.00
1247	Colecciones, Obras de Arte y Objetos Valiosos	0.00	0.00	0.00	0.00	0.00
1248	Activos Biológicos	0.00	0.00	0.00	0.00	0.00
125	Activos Intangibles	0.00	0.00	0.00	0.00	0.00
1251	Software	0.00	0.00	0.00	0.00	0.00
1252	Patentes, Marcas y Derechos	0.00	0.00	0.00	0.00	0.00
1253	Concesiones y Franquicias	0.00	0.00	0.00	0.00	0.00
1254	Licencias	0.00	0.00	0.00	0.00	0.00



PROCURADURÍA AMBIENTAL DEL ESTADO DE CHIAPAS
SISTEMA CONTABLE 2024
ESTADO ANALITICO DEL ACTIVO
DEL 01 DE ENERO AL 30 DE SEPTIEMBRE DEL 2024
(Cifras en Pesos)

No. Cta	Concepto	Saldo Inicial	Cargos del Periodo	Abonos del Periodo	Saldo Final	Variación del Periodo
1259	Otros Activos Intangibles	0.00	0.00	0.00	0.00	0.00
126	Depreciación, Deterioro y Amortización Acumulada de Bienes	0.00	0.00	0.00	0.00	0.00
1261	Depreciación Acumulada de Bienes Inmuebles	0.00	0.00	0.00	0.00	0.00
1262	Depreciación Acumulada de Infraestructura	0.00	0.00	0.00	0.00	0.00
1263	Depreciación Acumulada de Bienes Muebles	0.00	0.00	0.00	0.00	0.00
1264	Deterioro Acumulado de Activos Biológicos	0.00	0.00	0.00	0.00	0.00
1265	Amortización Acumulada de Activos Intangibles	0.00	0.00	0.00	0.00	0.00
127	Activos Diferidos	0.00	42,482.06	26,123.20	16,358.86	16,358.86
1271	Estudios, Formulación y Evaluación de Proyectos	0.00	0.00	0.00	0.00	0.00
1272	Derechos sobre Bienes en Régimen de Arrendamiento Financiero	0.00	0.00	0.00	0.00	0.00
1273	Gastos Pagados por Adelantado a Largo Plazo	0.00	0.00	0.00	0.00	0.00
1274	Anticipos a Largo Plazo	0.00	0.00	0.00	0.00	0.00
1275	Beneficios al Retiro de Empleados Pagados por Adelantado	0.00	0.00	0.00	0.00	0.00
1279	Otros Activos Diferidos	0.00	42,482.06	26,123.20	16,358.86	16,358.86
128	Estimación por Pérdida o Deterioro de Activos no Circulantes	0.00	0.00	0.00	0.00	0.00
1281	Estimaciones por Pérdida de Cuentas Incobrables de Documentos por Cobrar a Largo Plazo	0.00	0.00	0.00	0.00	0.00
1282	Estimaciones por Pérdida de Cuentas Incobrables de Deudores Diversos por Cobrar a Largo Plazo	0.00	0.00	0.00	0.00	0.00
1283	Estimaciones por Pérdida de Cuentas Incobrables de Ingresos Por Cobrar a Largo Plazo	0.00	0.00	0.00	0.00	0.00
1284	Estimaciones por Pérdida de Otras Cuentas Incobrables a Largo Plazo	0.00	0.00	0.00	0.00	0.00
1289	Estimaciones por Pérdida de Otras Cuentas Incobrables a Largo Plazo	0.00	0.00	0.00	0.00	0.00
129	Otros Activos no Circulantes	0.00	0.00	0.00	0.00	0.00
1291	Bienes en Concesión	0.00	0.00	0.00	0.00	0.00
1292	Bienes en Arrendamiento Financiero	0.00	0.00	0.00	0.00	0.00
1293	Bienes en Comodato	0.00	0.00	0.00	0.00	0.00



C.P. José Antonio Vázquez Pérez

Delegado Administrativo



LIC. Roberto César Monterrosa López


Director General

“Bajo protesta de decir verdad declaramos que los Estados Financieros y sus notas, son razonablemente correctos y son responsabilidad del emisor”.

SISTEMA CONTABLE 2024
ESTADO ANALITICO DEL ACTIVO
DEL 01 DE ENERO AL 30 DE SEPTIEMBRE DEL 2024
(Cifras en Pesos)

Concepto	Saldo Inicial	Cargos del Periodo	Abonos del Periodo	Saldo Final	Variación del Periodo
ACTIVO	1,172,521.82	4,743,969.55	5,262,468.51	634,022.86	(538,486.96)
ACTIVO CIRCULANTE	1,067,971.54	4,701,487.49	5,255,166.27	514,292.76	(553,678.78)
Efectivo y Equivalentes	1,067,270.36	4,575,007.49	5,138,697.09	503,580.76	(563,689.60)
Derechos a Recibir Efectivo o Equivalentes	701.18	126,480.00	116,469.18	10,712.00	10,010.82
Derechos a Recibir Bienes o Servicios	0.00	0.00	0.00	0.00	0.00
Inventarios	0.00	0.00	0.00	0.00	0.00
Almacenes	0.00	0.00	0.00	0.00	0.00
Estimación por Pérdida o Deterioro de Activos Circulantes	0.00	0.00	0.00	0.00	0.00
Otros Activos Circulantes	0.00	0.00	0.00	0.00	0.00
ACTIVO NO CIRCULANTE	104,550.28	42,482.06	27,302.24	119,730.10	15,179.82
Inversiones Financieras a Largo Plazo	0.00	0.00	0.00	0.00	0.00
Derechos a Recibir Efectivo o Equivalentes a Largo Plazo	10,647.74	0.00	0.00	10,647.74	0.00
Bienes Inmuebles, Infraestructura y Construcciones en Proceso	0.00	0.00	0.00	0.00	0.00
Bienes Muebles	93,902.54	0.00	1,179.04	92,723.50	(1,179.04)
Activos Intangibles	0.00	0.00	0.00	0.00	0.00
Depreciación, Deterioro y Amortización Acumulada de Bienes	0.00	0.00	0.00	0.00	0.00
Activos Diferidos	0.00	42,482.06	26,123.20	16,358.86	16,358.86
Estimación por Pérdida o Deterioro de Activos no Circulantes	0.00	0.00	0.00	0.00	0.00
Otros Activos no Circulantes	0.00	0.00	0.00	0.00	0.00


LIC. Roberto César Monterrosa López
Director General


C.P. José Antonio Vázquez Pérez
Delegado Administrativo

“Bajo protesta de decir verdad declaramos que los Estados Financieros y sus notas, son razonablemente correctos y son responsabilidad del emisor”.



GOBIERNO CONSTITUCIONAL DEL ESTADO DE CHIAPAS
PROCURADURÍA AMBIENTAL DEL ESTADO DE CHIAPAS
SISTEMA CONTABLE 2024
ESTADO ANALÍTICO DE LA DEUDA Y OTROS PASIVOS
DEL 1o. DE ENERO AL 30 DE SEPTIEMBRE DE 2024
(Cifras en Pesos)

DENONIMACIÓN DE LAS DEUDAS	MONEDA DE CONTRATACIÓN	INSTITUCIÓN O PAIS ACREEDOR	SALDO INICIAL DEL PERÍODO	SALDO FINAL DEL PERÍODO
DEUDA PÚBLICA				
Corto Plazo				
Deuda Interna			0.00	0.00
Instituciones de Crédito			0.00	0.00
BBVA MEXICO, S.A.	Moneda Nacional	México	0.00	0.00
BANOBRAS, S.N.C.	Moneda Nacional	México	0.00	0.00
BANORTE, S.A.	Moneda Nacional	México	0.00	0.00
INTERACCIONES, S.A.	Moneda Nacional	México	0.00	0.00
SANTANDER, S.A.	Moneda Nacional	México	0.00	0.00
SCOTIABANK INVERLAT, S.A.	Moneda Nacional	México	0.00	0.00
Títulos y Valores	Moneda Nacional	México	0.00	0.00
Arrendamientos Financieros	Moneda Nacional	México	0.00	0.00
Deuda Externa			0.00	0.00
Organismos Financieros Internacionales			0.00	0.00
Deuda Bilateral			0.00	0.00
Títulos y Valores			0.00	0.00
Arrendamientos Financieros			0.00	0.00
Subtotal de Deuda Pública a Corto Plazo			0.00	0.00
Largo Plazo				
Deuda Interna			0.00	0.00
Instituciones de Crédito			0.00	0.00
BBVA MEXICO, S.A.	Moneda Nacional	México	0.00	0.00
BANOBRAS, S.N.C.	Moneda Nacional	México	0.00	0.00
BANORTE, S.A.	Moneda Nacional	México	0.00	0.00
SANTANDER, S.A.	Moneda Nacional	México	0.00	0.00
Títulos y Valores	Moneda Nacional	México	0.00	0.00
Arrendamientos Financieros	Moneda Nacional	México	0.00	0.00
Deuda Externa			0.00	0.00
Organismos Financieros Internacionales			0.00	0.00
Deuda Bilateral			0.00	0.00
Títulos y Valores			0.00	0.00
Arrendamientos Financieros			0.00	0.00
Subtotal de Deuda Pública a Largo Plazo			0.00	0.00
Total de Otros Pasivos	Moneda Nacional	México	278,505.89	173,271.34
Total de Deuda Pública y Otros Pasivos			278,505.89	173,271.34

LIC. Roberto César Monterrosa López
 Director General

C.P. José Antonio Vázquez Pérez
 Delegado Administrativo

"Bajo protesta de decir verdad declaramos que los Estados Financieros y sus notas, son razonablemente correctos y son responsabilidad del emisor".



GOBIERNO CONSTITUCIONAL DEL ESTADO DE CHIAPAS
PROCURADURÍA AMBIENTAL DEL ESTADO DE CHIAPAS

SISTEMA CONTABLE 2024
INTERESES DE LA DEUDA
DEL 1o. DE ENERO AL 30 DE SEPTIEMBRE DE 2024

Página 1 de 1
16/10/2024

Fecha:

IDENTIFICACIÓN DE CRÉDITO O INSTRUMENTO	DEVENGADO	PAGADO
CRÉDITOS BANCARIOS		


TOTAL DE INTERESES DE CRÉDITOS BANCARIOS

OTROS INSTRUMENTOS DE DEUDA

TOTAL DE INTERESES DE OTROS INSTRUMENTOS DE DEUDA

TOTAL

NO APLICA


LIC. Roberto César Monterrosa López
Director General


C.P. José Antonio Vázquez Pérez
Delegado Administrativo

“Bajo protesta de decir verdad declaramos que los Estados Financieros y sus notas, son razonablemente correctos y son responsabilidad del emisor”.

SISTEMA CONTABLE 2024
ENDEUDAMIENTO NETO
DEL 1o. DE ENERO AL 30 DE SEPTIEMBRE DE 2024Página 1 de 1
16/10/2024


Fecha:


IDENTIFICACIÓN DE CRÉDITO O INSTRUMENTO	CONTRATACIÓN/ COLOCACIÓN	AMORTIZACIÓN	ENDEUDAMIENTO NETO
CRÉDITOS BANCARIOS			

TOTAL CRÉDITOS BANCARIOS

OTROS INSTRUMENTOS DE DEUDA

NO APLICA

TOTAL OTROS INSTRUMENTOS DE DEUDA
TOTAL

LIC. Roberto César Monterrosa López
Director General

C.P. José Antonio Vázquez Pérez
Delegado Administrativo

"Bajo protesta de decir verdad declaramos que los Estados Financieros y sus notas, son razonablemente correctos y son responsabilidad del emisor".



Gobierno Constitucional del Estado de Chiapas
 Procuraduría Ambiental del Estado de Chiapas

Sistema Contable 2024

Análisis de Aplicación y Disponibilidad del Presupuesto de Egresos

Del 1o. de Enero al 30 de Septiembre del 2024

Número de Cuenta	Descripción	Registro Presupuestal		Integración Financiera		
		Autorizado	%	Análisis	Importe	%
3262	Operaciones Internas de Egresos				3,727,102.62	100.00
8211	Presupuesto de Egresos Aprobado	5,401,819.13	100.00			
8231	Modificaciones al Presupuesto de Egresos Aprobado	128,623.28	100.00			
8241	Presupuesto de Egresos Comprometido	16,517.00	0.30			
8251	Presupuesto de Egresos Devengado	38,518.90	0.70		38,518.90	1.03
8261	Presupuesto de Egresos Ejercido					
8271	Presupuesto de Egresos Pagado	3,423,843.69	61.91		3,423,843.69	91.86
8221	Presupuesto de Egresos por Ejercer	2,051,562.82	37.10			
	Saldo de Egresos del Presupuesto				<u>264,740.03</u>	7.10
	Análisis del Saldo				<u>264,740.03</u>	7.10
	Bancos				2,727.29	0.07
1113	Bancos/Dependencias y Otros			2,727.29		
1114	Inversiones Temporales (hasta 3 meses)					
1121	Inversiones Financieras de Corto Plazo					
	Otras Cuentas				<u>262,012.74</u>	7.03
	Cuentas de Activo				<u>305,884.34</u>	
1111	Efectivo			10,900.00		
1115	Fondos con Afectación Específica			267,913.48		
1116	Depósitos de Fondos de Terceros en Garantía y/o Administración					
1119	Otros Efectivos y Equivalentes					



Gobierno Constitucional del Estado de Chiapas
 Procuraduría Ambiental del Estado de Chiapas

Sistema Contable 2024

Análisis de Aplicación y Disponibilidad del Presupuesto de Egresos

Del 1o. de Enero al 30 de Septiembre del 2024

Número de Cuenta	Descripción	Registro Presupuestal		Integración Financiera		
		Autorizado	%	Análisis	Importe	%
1122	Cuentas por Cobrar a Corto Plazo					
1123	Deudores Diversos por Cobrar a Corto Plazo			10,712.00		
1126	Préstamos Otorgados a Corto Plazo					
1129	Otros Derechos a Recibir Efectivo o Equivalentes a Corto Plazo					
1131	Anticipos a proveedores por adquisición de bienes y prestación de servicios a corto plazo					
1132	Anticipos a Proveedores por Adquisición de Bienes Inmuebles y Muebles a Corto Plazo					
1133	Anticipos a Proveedores por Adquisición de Bienes Intangibles a Corto Plazo					
1134	Anticipos a Contratistas por Obras a Corto Plazo					
1279	Otros Activos Diferidos			16,358.86		
	Cuentas de Pasivo				43,871.33	
2111	Servicios Personales por Pagar a Corto Plazo			5,702.75		
2112	Proveedores por Pagar a Corto Plazo			54.50		
2113	Contratistas por Obras Públicas por Pagar a Corto Plazo					
2114	Participaciones y Aportaciones por Pagar a Corto Plazo					
2115	Transferencias Otorgadas por Pagar a Corto Plazo					
2117	Retenciones y Contribuciones por Pagar a Corto Plazo			38,114.08		
2119	Otras Cuentas por Pagar a Corto Plazo					
2164	Fondos de Fideicomisos, Mandatos y Contratos Análogos a Corto Plazo					
2166	Valores y Bienes en Garantía a Corto Plazo					
2171	Provisión para Demandas y Juicios a Corto Plazo.					
2199	Otros Pasivos Circulantes					



Gobierno Constitucional del Estado de Chiapas
Procuraduría Ambiental del Estado de Chiapas

Sistema Contable 2024
Analítico de Aplicación y Disponibilidad del Presupuesto de Egresos
del 1o. de Enero al 30 de Septiembre del 2024

Fecha: 16/10/2024

Número de Cuenta	Descripción	Registro Presupuestal		Integración Financiera		
		Autorizado	%	Análisis	Importe	%
	Ingresos del Año en Curso				0.62	
4319	Otros Ingresos financieros					
4393	Diferencias por Tipo de Cambio a Favor en Efectivo y Equivalentes					
4399	Otros Ingresos y Beneficios Varios			0.62		
	Egresos de Año en Curso				0.35	
5593	Bonificaciones y Descuentos Otorgados					
5595	Diferencias de Cotizaciones Negativas en Valores Negociables					
5599	Otros Gastos Varios			0.35		


C.P. José Antonio Vázquez Pérez
Delegado Administrativo


LIC. Roberto César Monterrosa López
Director General



Gobierno Constitucional del Estado de Chiapas
Procuraduría Ambiental del Estado de Chiapas

Sistema Contable 2024
Integración del Presupuesto

Período : Al 30 de Septiembre del 2024

Fecha:

NUM. DE CUENTA	NOMBRE	IMPORTE
8251	Presupuesto de Egresos Devengado	38,518.90
8261	Presupuesto de Egresos Ejercido	
8271	Presupuesto de Egresos Pagado	3,423,843.69
	TOTAL	3,462,362.59
	Análisis de la Integración	3,462,362.59
5111	Remuneraciones al Personal de Carácter Permanente	1,334,968.79
5113	Remuneraciones Adicionales y Especiales	1,187,688.18
5114	Seguridad Social	114,780.92
5115	Otras Prestaciones Sociales y Económicas	269,525.00
5116	Pago de Estímulos a Servidores Públicos	101,000.00
5121	Materiales de Administración, Emisión de Documentos y Artículos Oficiales	70,044.01
5122	Alimentos y Utensilios	15,652.31
5126	Combustibles, Lubricantes y Aditivos	91,082.07
5129	Herramientas, Refacciones y Accesorios menores	9,979.60
5132	Servicios de Arrendamiento	101,717.55
5133	Servicios Profesionales, Científicos y Técnicos y Otros Servicios	10,000.00
5134	Servicios Financieros, Bancarios y Comerciales	8,400.00
5135	Servicios de Instalación, Reparación, Mantenimiento y Conservación	2,962.16
5137	Servicios de Traslado y Viáticos	97,166.00
5139	Otros Servicios Generales	47,396.00
5591	Gastos de Ejercicios Anteriores	
5599	Otros Gastos Varios	
5611	Construcción de Bienes no Capitalizable	


C.P. José Antonio Vázquez Pérez
Delegado Administrativo


LIC. Roberto César Monterrosa López
Director General



**GOBIERNO CONSTITUCIONAL DEL ESTADO DE CHIAPAS
 PROCURADURÍA AMBIENTAL DEL ESTADO DE CHIAPAS**

**SISTEMA CONTABLE 2024
 BALANZA DE COMPROBACIÓN MENSUAL**

PERÍODO : Septiembre

Fecha:

Página 1 de 2

16/10/2024

CUENTA		SALDOS INICIALES DEL 01 DE SEPTIEMBRE DE 2024		MOVIMIENTOS DEL MES		SALDOS FINALES AL 30 DE SEPTIEMBRE DE 2024	
NÚMERO	NOMBRE	DEUDOR	ACREEDOR	DEBE	HABER	DEUDOR	ACREEDOR
1111	Efectivo	10,900.00				10,900.00	
1113	Bancos/Dependencias y Otros	730.65		72,300.00	70,256.36	2,774.29	
1115	Fondos con Afectación Específica	1,261,277.68		470,354.00	1,241,725.21	489,906.47	
1123	Deudores Diversos por Cobrar a Corto Plazo	8,415.00		10,712.00	8,415.00	10,712.00	
1222	Deudores Diversos a Largo Plazo	10,647.74				10,647.74	
1241	Mobiliario y Equipo de Administración	92,723.50				92,723.50	
1279	Otros Activos Diferidos			16,358.86		16,358.86	
2111	Servicios Personales por Pagar a Corto Plazo		0.16	398,554.57	404,257.32		5,702.91
2112	Proveedores por Pagar a Corto Plazo		0.11	28,186.76	28,241.26		54.61
2117	Retenciones y Contribuciones por Pagar a Corto Plazo		30,193.11	39,490.53	47,757.80		38,460.38
2211	Proveedores por Pagar a Largo Plazo		6,160.92				6,160.92
2249	Otros Pasivos Diferidos a Largo Plazo		122,892.52				122,892.52
3221	Resultados de Ejercicios Anteriores		891,146.86	695,135.64			196,011.22
3262	Operaciones Internas de Egresos		3,325,192.16		401,910.46		3,727,102.62
4399	Otros Ingresos y Beneficios Varios		0.62				0.62
5111	Remuneraciones al Personal de Carácter Permanente	1,185,625.69		149,343.10		1,334,968.79	
5113	Remuneraciones Adicionales y Especiales	1,017,110.20		170,577.98		1,187,688.18	
5114	Seguridad Social	95,526.10		19,976.36	721.54	114,780.92	
5115	Otras Prestaciones Sociales y Económicas	239,775.00		29,750.00		269,525.00	
5116	Pago de Estímulos a Servidores Públicos	36,000.00		70,000.00	5,000.00	101,000.00	
5121	Materiales de Administración, Emisión de Documentos y Artículos Oficiales	70,044.01				70,044.01	
5122	Alimentos y Utensilios	14,550.31		1,102.00		15,652.31	
5126	Combustibles, Lubricantes y Aditivos	84,355.87		6,726.20		91,082.07	
5129	Herramientas, Refacciones y Accesorios Menores	9,979.60				9,979.60	
5132	Servicios de Arrendamiento	90,415.60		11,301.95		101,717.55	
5133	Servicios Profesionales, Científicos y Técnicos y Otros Servicios			10,000.00		10,000.00	
5134	Servicios Financieros, Bancarios y Comerciales	8,400.00				8,400.00	
5135	Servicios de Instalación, Reparación, Mantenimiento y Conservación	2,962.16				2,962.16	
5137	Servicios de Traslado y Viáticos	90,509.00		6,657.00		97,166.00	



GOBIERNO CONSTITUCIONAL DEL ESTADO DE CHIAPAS
PROCURADURÍA AMBIENTAL DEL ESTADO DE CHIAPAS

SISTEMA CONTABLE 2024
BALANZA DE COMPROBACIÓN MENSUAL

PERÍODO : Septiembre

Fecha:

16/10/2024

CUENTA		SALDOS INICIALES DEL 01 DE SEPTIEMBRE DE 2024		MOVIMIENTOS DEL MES		SALDOS FINALES AL 30 DE SEPTIEMBRE DE 2024	
NÚMERO	NOMBRE	DEUDOR	ACREEDOR	DEBE	HABER	DEUDOR	ACREEDOR
5139	Otros Servicios Generales	45,638.00		1,758.00		47,396.00	
5599	Otros Gastos Varios	0.35				0.35	
7631	Bienes Bajo Contrato en Comodato	845,000.00				845,000.00	
7641	Contrato de Comodato por Bienes		845,000.00				845,000.00
8211	Presupuesto de Egresos Aprobado		5,401,819.13				5,401,819.13
8221	Presupuesto de Egresos por Ejercer	2,499,278.50		45,993.91	493,709.59	2,051,562.82	
8231	Modificaciones al Presupuesto de Egresos Aprobado		128,623.28				128,623.28
8241	Presupuesto de Egresos Comprometido	40,272.37		499,431.13	523,186.50	16,517.00	
8251	Presupuesto de Egresos Devengado	30,162.99		482,914.13	474,558.22	38,518.90	
8261	Presupuesto de Egresos Ejercido	88.64		474,558.22	474,646.86		
8271	Presupuesto de Egresos Pagado	2,960,639.91		468,925.32	5,721.54	3,423,843.69	
SUMAS :		10,751,028.87	10,751,028.87	4,180,107.66	4,180,107.66	10,471,828.21	10,471,828.21


C.P. José Antonio Vázquez Pérez

Delegado Administrativo


LIC. Roberto César Monterrosa López

Director General



**GOBIERNO CONSTITUCIONAL DEL ESTADO DE CHIAPAS
 PROCURADURÍA AMBIENTAL DEL ESTADO DE CHIAPAS**

**SISTEMA CONTABLE 2024
 BALANZA DE COMPROBACIÓN ACUMULADA**

PERÍODO : DEL 1o. DE ENERO AL 30 DE SEPTIEMBRE DE 2024

Fecha: 16/10/2024
 Página 1 de 2

CUENTA		SALDOS INICIALES DEL 01 DE ENERO DE 2024		MOVIMIENTOS DEL MES		SALDOS FINALES AL 30 DE SEPTIEMBRE DE 2024	
NÚMERO	NOMBRE	DEUDOR	ACREEDOR	DEBE	HABER	DEUDOR	ACREEDOR
1111	Efectivo			16,390.00	5,490.00	10,900.00	
1113	Bancos/Dependencias y Otros	3,119.85		636,176.44	636,522.00	2,774.29	
1115	Fondos con Afectación Específica	1,064,150.51		3,922,441.05	4,496,685.09	489,906.47	
1122	Cuentas por Cobrar a Corto Plazo	701.18			701.18		
1123	Deudores Diversos por Cobrar a Corto Plazo			126,480.00	115,768.00	10,712.00	
1222	Deudores Diversos a Largo Plazo	10,647.74				10,647.74	
1241	Mobiliario y Equipo de Administración	93,902.54			1,179.04	92,723.50	
1279	Otros Activos Diferidos			42,482.06	26,123.20	16,358.86	
2111	Servicios Personales por Pagar a Corto Plazo		38,080.92	3,160,422.48	3,128,044.47		5,702.91
2112	Proveedores por Pagar a Corto Plazo		15,457.23	353,977.96	338,575.34		54.61
2117	Retenciones y Contribuciones por Pagar a Corto Plazo		92,342.30	428,840.63	374,958.71		38,460.38
2119	Otras Cuentas por Pagar a Corto Plazo		3,572.00	3,606.00	34.00		
2211	Proveedores por Pagar a Largo Plazo		6,160.92				6,160.92
2249	Otros Pasivos Diferidos a Largo Plazo		122,892.52				122,892.52
3211	Resultados del Ejercicio (Ahorro/Desahorro)		223,336.45	446,672.90	223,336.45		
3221	Resultados de Ejercicios Anteriores		670,679.48	922,043.79	447,375.53		196,011.22
3262	Operaciones Internas de Egresos			13,709.91	3,740,812.53		3,727,102.62
4399	Otros Ingresos y Beneficios Varios				0.62		0.62
5111	Remuneraciones al Personal de Carácter Permanente			1,543,680.63	208,711.84	1,334,968.79	
5113	Remuneraciones Adicionales y Especiales			1,298,230.58	110,542.40	1,187,688.18	
5114	Seguridad Social			115,502.46	721.54	114,780.92	
5115	Otras Prestaciones Sociales y Económicas			324,412.50	54,887.50	269,525.00	
5116	Pago de Estímulos a Servidores Públicos			106,000.00	5,000.00	101,000.00	
5121	Materiales de Administración, Emisión de Documentos y Artículos Oficiales			70,044.01		70,044.01	
5122	Alimentos y Utensilios			15,652.31		15,652.31	
5126	Combustibles, Lubricantes y Aditivos			91,082.07		91,082.07	
5129	Herramientas, Refacciones y Accesorios Menores			15,037.20	5,057.60	9,979.60	
5132	Servicios de Arrendamiento			101,717.55		101,717.55	
5133	Servicios Profesionales, Científicos y Técnicos y Otros Servicios			20,000.00	10,000.00	10,000.00	



**GOBIERNO CONSTITUCIONAL DEL ESTADO DE CHIAPAS
 PROCURADURÍA AMBIENTAL DEL ESTADO DE CHIAPAS**

**SISTEMA CONTABLE 2024
 BALANZA DE COMPROBACIÓN ACUMULADA**

PERÍODO : DEL 1o. DE ENERO AL 30 DE SEPTIEMBRE DE 2024

Fecha:

16/10/2024

CUENTA		SALDOS INICIALES DEL 01 DE ENERO DE 2024		MOVIMIENTOS DEL MES		SALDOS FINALES AL 30 DE SEPTIEMBRE DE 2024	
NÚMERO	NOMBRE	DEUDOR	ACREEDOR	DEBE	HABER	DEUDOR	ACREEDOR
5134	Servicios Financieros, Bancarios y Comerciales			8,400.00		8,400.00	
5135	Servicios de Instalación, Reparación, Mantenimiento y Conservación			2,962.16		2,962.16	
5137	Servicios de Traslado y Viáticos			97,166.00		97,166.00	
5139	Otros Servicios Generales			47,410.00	14.00	47,396.00	
5599	Otros Gastos Varios			0.70	0.35	0.35	
7631	Bienes Bajo Contrato en Comodato	139,700.00		705,300.00		845,000.00	
7641	Contrato de Comodato por Bienes		139,700.00		705,300.00		845,000.00
8211	Presupuesto de Egresos Aprobado				5,401,819.13		5,401,819.13
8221	Presupuesto de Egresos por Ejercer			5,681,733.43	3,630,170.61	2,051,562.82	
8231	Modificaciones al Presupuesto de Egresos Aprobado			34,190.55	162,813.83		128,623.28
8241	Presupuesto de Egresos Comprometido			3,990,914.94	3,974,397.94	16,517.00	
8251	Presupuesto de Egresos Devengado			4,047,694.08	4,009,175.18	38,518.90	
8261	Presupuesto de Egresos Ejercido			3,662,314.38	3,662,314.38		
8271	Presupuesto de Egresos Pagado			3,471,917.77	48,074.08	3,423,843.69	
SUMAS :		1,312,221.82	1,312,221.82	35,524,606.54	35,524,606.54	10,471,828.21	10,471,828.21


 C.P. José Antonio Vázquez Pérez

Delegado Administrativo


 LIC. Roberto César Monterrosa López

Director General

RUBRO DE INGRESOS	INGRESO					DIFERENCIA
	ESTIMADO	AMPLIACIONES Y REDUCCIONES	MODIFICADO	DEVENGADO	RECAUDADO	
Ingresos de Libre Disposición						
Impuestos	0.00	0.00	0.00	0.00	0.00	0.00
Cuotas y Aportaciones de Seguridad Social	0.00	0.00	0.00	0.00	0.00	0.00
Contribuciones de Mejoras	0.00	0.00	0.00	0.00	0.00	0.00
Derechos	0.00	0.00	0.00	0.00	0.00	0.00
Productos	0.00	0.00	0.00	0.00	0.00	0.00
Aprovechamientos	0.00	0.00	0.00	0.00	0.00	0.00
Ingresos por Venta de Bienes y Prestación de Servicios	0.00	0.00	0.00	0.00	0.00	0.00
Participaciones	0.00	0.00	0.00	0.00	0.00	0.00
Fondo General de Participaciones	0.00	0.00	0.00	0.00	0.00	0.00
Fondo de Fomento Municipal	0.00	0.00	0.00	0.00	0.00	0.00
Fondo de Fiscalización y Recaudación	0.00	0.00	0.00	0.00	0.00	0.00
Fondo de Compensación	0.00	0.00	0.00	0.00	0.00	0.00
Fondo de Extracción de Hidrocarburos	0.00	0.00	0.00	0.00	0.00	0.00
Impuesto Especial Sobre Producción y Servicios	0.00	0.00	0.00	0.00	0.00	0.00
0.136% de la Recaudación Federal Participable	0.00	0.00	0.00	0.00	0.00	0.00
3.17% Sobre Extracción de Petróleo	0.00	0.00	0.00	0.00	0.00	0.00
Gasolinas y Diésel	0.00	0.00	0.00	0.00	0.00	0.00
Fondo del Impuesto Sobre la Renta	0.00	0.00	0.00	0.00	0.00	0.00
Fondo de Estabilización de los Ingresos de las Entidades Federativas	0.00	0.00	0.00	0.00	0.00	0.00
Incentivos Derivados de la Colaboración Fiscal	0.00	0.00	0.00	0.00	0.00	0.00
Tenencia o Uso de Vehículos	0.00	0.00	0.00	0.00	0.00	0.00
Fondo de Compensación ISAN	0.00	0.00	0.00	0.00	0.00	0.00
Impuesto Sobre Automóviles Nuevos	0.00	0.00	0.00	0.00	0.00	0.00
Fondo de Compensación de Repecos-Intermedios	0.00	0.00	0.00	0.00	0.00	0.00
Otros Incentivos Económicos	0.00	0.00	0.00	0.00	0.00	0.00
Transferencias y Asignaciones	5,401,819.13	128,623.28	5,530,442.41	3,727,102.62	3,727,102.62	(1,674,716.51)
Convenios	0.00	0.00	0.00	0.00	0.00	0.00
Otros Convenios y Subsidios	0.00	0.00	0.00	0.00	0.00	0.00
Otros Ingresos de Libre Disposición	0.00	0.00	0.00	0.00	0.00	0.00
Participaciones en Ingresos Locales	0.00	0.00	0.00	0.00	0.00	0.00
Otros Ingresos de Libre Disposición	0.00	0.00	0.00	0.00	0.00	0.00
Total Ingresos de Libre Disposición	5,401,819.13	128,623.28	5,530,442.41	3,727,102.62	3,727,102.62	
Ingresos Excedentes de Ingresos de Libre Disposición						(1,674,716.51)
Transferencias Federales Etiquetadas						
Aportaciones	0.00	0.00	0.00	0.00	0.00	0.00
Fondo de Aportaciones para la Nómina Educativa y Gasto Operativo	0.00	0.00	0.00	0.00	0.00	0.00
Fondo de Aportaciones para los Servicios de Salud	0.00	0.00	0.00	0.00	0.00	0.00
Fondo de Aportaciones para la Infraestructura Social	0.00	0.00	0.00	0.00	0.00	0.00
Fondo de Aportaciones para el Fortalecimiento de los Municipios y de las Demarcaciones Territoriales del Distrito Federal	0.00	0.00	0.00	0.00	0.00	0.00
Fondo de Aportaciones Múltiples	0.00	0.00	0.00	0.00	0.00	0.00
Fondo de Aportaciones para la Educación Tecnológica y de Adultos	0.00	0.00	0.00	0.00	0.00	0.00
Fondo de Aportaciones para la Seguridad Pública de los Estados y del Distrito Federal	0.00	0.00	0.00	0.00	0.00	0.00
Fondo de Aportaciones para el Fortalecimiento de las Entidades Federativas	0.00	0.00	0.00	0.00	0.00	0.00
Convenios	0.00	0.00	0.00	0.00	0.00	0.00
Convenios de Protección Social en Salud	0.00	0.00	0.00	0.00	0.00	0.00
Convenios de Descentralización	0.00	0.00	0.00	0.00	0.00	0.00
Convenios de Reasignación	0.00	0.00	0.00	0.00	0.00	0.00
Otros Convenios y Subsidios	0.00	0.00	0.00	0.00	0.00	0.00
Fondos Distintos de Aportaciones	0.00	0.00	0.00	0.00	0.00	0.00
Fondo para Entidades Federativas y Municipios Productores de Hidrocarburos	0.00	0.00	0.00	0.00	0.00	0.00
Fondo Minero	0.00	0.00	0.00	0.00	0.00	0.00
Transferencias, Asignaciones, Subsidios y Subvenciones, y Pensiones y Jubilaciones	0.00	0.00	0.00	0.00	0.00	0.00
Otras Transferencias Federales Etiquetadas	0.00	0.00	0.00	0.00	0.00	0.00
Total de Transferencias Federales Etiquetadas	0.00	0.00	0.00	0.00	0.00	0.00
Ingresos Derivados de Financiamientos	0.00	0.00	0.00	0.00	0.00	0.00
Ingresos Derivados de Financiamientos	0.00	0.00	0.00	0.00	0.00	0.00
Total de Ingresos	5,401,819.13	128,623.28	5,530,442.41	3,727,102.62	3,727,102.62	(1,674,716.51)
Datos Informativos						
Ingresos Derivados de Financiamientos con Fuente de Pago de Ingresos de Libre Disposición	0.00	0.00	0.00	0.00	0.00	0.00
Ingresos Derivados de Financiamientos con Fuente de Pago de Transferencias Federales Etiquetadas	0.00	0.00	0.00	0.00	0.00	0.00
Ingresos Derivados de Financiamientos	0.00	0.00	0.00	0.00	0.00	0.00

LIC. Roberto César Monterrosa López
 Director General

C.P. José Antonio Vázquez Pérez
 Delegado Administrativo

“Bajo protesta de decir verdad declaramos que los Estados Financieros y sus notas, son razonablemente correctos y son responsabilidad del emisor”.



GOBIERNO CONSTITUCIONAL DEL ESTADO DE CHIAPAS

PROCURADURÍA AMBIENTAL DEL ESTADO DE CHIAPAS

SISTEMA CONTABLE 2024
VARIACIÓN EN CUENTAS DE BALANCE


PERÍODO : PRACTICADO AL 30 DE SEPTIEMBRE DEL 2024

Página 1 de 1

Fecha:

16/10/2024

CUENTA		SALDOS				VARIACIÓN		
NÚMERO	NOMBRE	AL 31 DE DICIEMBRE DE 2023		AL 30 DE SEPTIEMBRE DEL 2024		ACTIVO	PASIVO Y HACIENDA PÚBLICA	REFERENCIA
		ACTIVO	PASIVO Y HACIENDA PÚBLICA	ACTIVO	PASIVO Y HACIENDA PÚBLICA			
1111	Efectivo			10,900.00		10,900.00		1
1113	Bancos/Dependencias y Otros	3,119.85		2,774.29		(345.56)		2
1115	Fondos con Afectación Específica	1,064,150.51		489,906.47		(574,244.04)		3
1122	Cuentas por Cobrar a Corto Plazo	701.18				(701.18)		4
1123	Deudores Diversos por Cobrar a Corto Plazo			10,712.00		10,712.00		5
1222	Deudores Diversos a Largo Plazo	10,647.74		10,647.74				
1241	Mobiliario y Equipo de Administración	93,902.54		92,723.50		(1,179.04)		6
1279	Otros Activos Diferidos			16,358.86		16,358.86		7
2111	Servicios Personales por Pagar a Corto Plazo		38,080.92		5,702.91		(32,378.01)	8
2112	Proveedores por Pagar a Corto Plazo		15,457.23		54.61		(15,402.62)	9
2117	Retenciones y Contribuciones por Pagar a Corto Plazo		92,342.30		38,460.38		(53,881.92)	10
2119	Otras Cuentas por Pagar a Corto Plazo		3,572.00				(3,572.00)	11
2211	Proveedores por Pagar a Largo Plazo		6,160.92		6,160.92			
2249	Otros Pasivos Diferidos a Largo Plazo		122,892.52		122,892.52			
3211	Resultados del Ejercicio (Ahorro/Desahorro)		223,336.45		264,740.30		41,403.85	12
3221	Resultados de Ejercicios Anteriores		670,679.48		196,011.22		(474,668.26)	13
TOTALES		1,172,521.82	1,172,521.82	634,022.86	634,022.86	(538,498.96)	(538,498.96)	


C.P. José Antonio Vázquez Pérez
Delegado Administrativo


LIC. Roberto César Monterrosa López
Director General



GOBIERNO CONSTITUCIONAL DEL ESTADO DE CHIAPAS

SECRETARÍA DE HACIENDA

Analitico de Partidas por Clasificación Administrativa

SISTEMA PRESUPUESTARIO 2024

(PESOS)

CIERRE MENSUAL DE SEPTIEMBRE

2.1.1.2.1.290 Procuraduría Ambiental del Estado de Chiapas

lunes, 30 de septiembre de 2024

Table with columns: URO, FI, F, SF, SSF, PP, PA, AJ, PT, MP, JO, GA, COGC, GASTO, GTO, AG, TG, TR, FF, SFTE, RM, PF, RI, CP, DM, DESCRIPCIÓN, Presupuesto Aprobado, Modificación Neta, Presupuesto Modificado, Presupuesto Liberado, Presupuesto por Liberar, Presupuesto Ministrado, Presupuesto Comprometido, Presupuesto Devengado, Presupuesto Ejercido, Presupuesto Pagado, Subejercicio. Includes rows for Gran Total, Total, and various program items like 'Programa de Igualdad, Inclusión y Transversalidad de género'.

Handwritten signature and blue scribble at the bottom right of the page.



GOBIERNO CONSTITUCIONAL DEL ESTADO DE CHIAPAS

SECRETARÍA DE HACIENDA

Análisis de Partidas por Clasificación Administrativa

SISTEMA PRESUPUESTARIO 2024

(PESOS)

CIERRE MENSUAL DE SEPTIEMBRE

EP-01

Página 2 de 2

2.1.1.2.1.290 Procuraduría Ambiental del Estado de Chiapas

lunes, 30 de septiembre de 2024

UR	URO	F	F	SF	SSFPS	PP	OA	AI	PT	MPIO	GA	COGC	GASTO	GTO	AG	TG	TR	FF	SFTE	RM	PF	RI	CP	DM	DESCRIPCIÓN	Presupuesto Aprobado	Modificación Neta	Presupuesto Modificado	Presupuesto Liberado	Presupuesto por Liberar	Presupuesto Ministrado	Presupuesto Comprometido	Presupuesto Devengado	Presupuesto Ejercido	Presupuesto Pagado	Subejercido	
01	0012	1	6	1	J	070	01	C07	A001	000	A	00	37511	00	24	1	1	5	5	28	C0070	817	2024	1	Viáticos Nacionales.	143,918.00	0.00	143,918.00	143,918.00	0.00	118,587.00	86,569.00	86,569.00	86,569.00	86,569.00	57,348.00	
01	0012	1	6	1	J	070	01	C07	A001	000	A	00	39202	00	24	1	1	5	5	28	C0010	811	2024	1	Otros Impuestos y Derechos.	15,154.00	0.00	15,154.00	15,154.00	0.00	12,954.00	9,257.00	9,257.00	9,257.00	9,257.00	3,897.00	
01	0012	1	6	1	J	070	01	C07	A001	000	A	1C	1000													Servicios Personales.	4,598,530.09	146,871.97	4,655,402.06	4,655,402.06	0.00	3,943,383.15	3,007,982.89	3,007,982.89	2,969,443.99	2,969,443.99	1,647,478.17
01	0012	1	6	1	J	070	01	C07	A001	000	A	1C	11304	00	24	1	1	5	5	28	C0010	811	2024	6	Sueldo al Personal de Confianza.	1,724,850.55	67,266.40	1,792,118.95	1,792,118.95	0.00	1,344,089.16	1,334,968.79	1,334,968.79	1,311,993.47	1,311,993.47	457,150.16	
01	0012	1	6	1	J	070	01	C07	A001	000	A	1C	13201	00	24	1	1	5	5	28	C0010	811	2024	6	Primas de Vacaciones y Dominical.	44,560.77	3,803.50	46,564.27	46,564.27	0.00	23,282.09	17,757.93	17,757.93	17,757.93	17,757.93	28,766.34	
01	0012	1	6	1	J	070	01	C07	A001	000	A	1C	13202	00	24	1	1	5	5	28	C0010	811	2024	6	Aguinaldo o Gratificación de Fin de Año.	342,775.06	15,411.36	358,186.42	358,186.42	0.00	0.00	0.00	0.00	0.00	0.00	318,186.42	
01	0012	1	6	1	J	070	01	C07	A001	000	A	1C	13420	00	24	1	1	5	5	28	C0010	811	2024	8	Compensaciones por Servicios Especiales.	670,773.04	26,159.26	696,932.30	696,932.30	0.00	448,027.90	444,987.50	444,987.50	444,987.50	444,987.50	251,944.80	
01	0012	1	6	1	J	070	01	C07	A001	000	A	1C	13420	00	24	1	1	5	5	28	C0010	811	2024	8	Compensaciones por Servicios Especiales.	1,127,626.50	0.00	1,127,626.50	1,127,626.50	0.00	724,902.75	724,902.75	724,902.75	707,449.17	707,449.17	402,723.75	
01	0012	1	6	1	J	070	01	C07	A001	000	A	1C	14103	00	24	1	1	5	5	28	C0010	811	2024	6	Aportaciones al IMSS.	164,744.17	1,029.49	165,773.62	165,773.62	0.00	124,131.35	109,280.92	109,280.92	109,280.92	109,280.92	56,492.70	
01	0012	1	6	1	J	070	01	C07	A001	000	A	1C	14401	00	24	1	1	5	5	28	C0010	811	2024	1	Cuotas para el Seguro de Vida.	6,000.00	0.00	6,000.00	6,000.00	0.00	6,000.00	5,500.00	5,500.00	5,500.00	5,500.00	500.00	
01	0012	1	6	1	J	070	01	C07	A001	000	A	1C	15901	00	24	1	1	5	5	28	C0010	811	2024	6	Otras Prestaciones.	0.00	4,200.00	4,200.00	4,200.00	0.00	4,200.00	4,200.00	4,200.00	4,200.00	4,200.00	0.00	
01	0012	1	6	1	J	070	01	C07	A001	000	A	1C	15906	00	24	1	1	5	5	28	C0010	811	2024	6	Previsión Social Múltiple.	331,800.00	25,200.00	357,000.00	357,000.00	0.00	267,750.00	265,325.00	265,325.00	265,325.00	265,325.00	91,675.00	
01	0012	1	6	1	J	070	01	C07	A001	000	A	1C	17102	00	24	1	1	5	5	28	C0010	811	2024	6	Estímulos al Personal Operativo.	26,600.00	2,800.00	29,400.00	29,400.00	0.00	29,400.00	29,400.00	29,400.00	29,400.00	29,400.00	0.00	
01	0012	1	6	1	J	070	01	C07	A001	000	A	1C	17103	00	24	1	1	5	5	28	C0010	811	2024	6	Incentivos al Personal.	48,800.00	2,800.00	51,600.00	51,600.00	0.00	71,600.00	71,600.00	71,600.00	71,600.00	71,600.00	0.00	
01	0012	1	6	1	J	070	01	C07	A001	000	A	1C	3000													Servicios Generales.	91,961.06	3,091.86	95,052.92	95,052.92	0.00	63,398.19	54,694.60	36,139.00	36,139.00	36,139.00	56,913.92
01	0012	1	6	1	J	070	01	C07	A001	000	A	1C	39203	00	24	1	1	5	5	28	C0010	811	2024	B	Otras Contribuciones.	0.00	175.01	175.01	175.01	0.00	118.31	0.00	0.00	0.00	0.00	175.01	
01	0012	1	6	1	J	070	01	C07	A001	000	A	1C	39203	00	24	1	1	5	5	28	C0060	816	2024	B	Otras Contribuciones.	5,205.35	0.00	5,205.35	5,205.35	0.00	3,476.20	3,097.00	2,159.00	2,159.00	2,159.00	3,046.35	
01	0012	1	6	1	J	070	01	C07	A001	000	A	1C	39801	00	24	1	1	5	5	28	C0010	811	2024	6	Impuesto Sobre Nóminas y Otros que se Deriven de una Relación Laboral.	0.00	2,916.85	2,916.85	2,916.85	0.00	1,972.56	0.00	0.00	0.00	0.00	2,916.85	
01	0012	1	6	1	J	070	01	C07	A001	000	A	1C	39801	00	24	1	1	5	5	28	C0060	816	2024	6	Impuesto Sobre Nóminas y Otros que se Deriven de una Relación Laboral.	86,755.71	0.00	86,755.71	86,755.71	0.00	57,837.12	51,599.00	35,980.00	35,980.00	35,980.00	50,775.71	



GOBIERNO CONSTITUCIONAL DEL ESTADO DE CHIAPAS

SECRETARÍA DE HACIENDA

Por Capítulos, Concepto, Partida Genérica y Partida Específica por Clasificación Administrativa

SISTEMA PRESUPUESTARIO 2024

(PESOS)

CIERRE MENSUAL DE SEPTIEMBRE

EP-03

Página 1 de 3

lunes, 30 de septiembre de 2024

2.1.1.2.1.290 Procuraduría Ambiental del Estado de Chiapas

Capítulo/Concepto/ Partida/Gasto	Descripción	Presupuesto Aprobado	Modificación Neta	Presupuesto Modificado	Presupuesto Liberado	Presupuesto por Liberar	Presupuesto Ministrado	Presupuesto Comprometido	Presupuesto Devengado	Presupuesto Ejercido	Presupuesto Pagado	Subejercicio
Gran Total		5,401,819.13	128,623.28	5,530,442.41	5,513,042.41	17,400.00	3,727,102.62	3,478,879.59	3,462,362.59	3,423,843.69	3,423,843.69	2,068,079.82
INSTITUCIONALES												
1000	Servicios Personales:	5,401,819.13	128,623.28	5,530,442.41	5,513,042.41	17,400.00	3,727,102.62	3,478,879.59	3,462,362.59	3,423,843.69	3,423,843.69	2,068,079.82
1100	Remuneraciones al Personal de Carácter Permanente:	4,508,530.09	146,871.97	4,655,402.06	4,655,402.06	0.00	3,043,383.15	3,007,962.89	3,007,962.89	2,969,443.99	2,969,443.99	1,647,439.17
113	Sueldos Base al Personal Permanente:	1,724,850.55	67,268.40	1,792,118.95	1,792,118.95	0.00	1,344,089.16	1,334,968.79	1,334,968.79	1,313,903.47	1,313,903.47	457,150.16
11304	Sueldo al Personal de Confianza:	1,724,850.55	67,268.40	1,792,118.95	1,792,118.95	0.00	1,344,089.16	1,334,968.79	1,334,968.79	1,313,903.47	1,313,903.47	457,150.16
1300	Remuneraciones Adicionales y Especiales:	2,185,735.37	43,574.12	2,229,309.49	2,229,309.49	0.00	1,196,212.74	1,187,688.18	1,187,688.18	1,170,234.60	1,170,234.60	1,041,621.31
132	Primas de Vacaciones, Dominical y Gratificación de Fin de Año:	387,335.83	17,414.86	404,750.69	404,750.69	0.00	23,282.09	17,797.93	17,797.93	17,797.93	17,797.93	386,952.76
13201	Primas de Vacaciones y Dominical:	44,560.77	2,003.50	46,564.27	46,564.27	0.00	23,282.09	17,797.93	17,797.93	17,797.93	17,797.93	28,766.34
13202	Agonales o Gratificación de Fin de Año:	342,775.06	15,411.36	358,186.42	358,186.42	0.00	0.00	0.00	0.00	0.00	0.00	358,186.42
134	Compensaciones:	1,798,399.54	26,159.26	1,824,558.80	1,824,558.80	0.00	1,172,930.65	1,169,890.25	1,169,890.25	1,152,436.67	1,152,436.67	654,668.55
13420	Compensaciones por Servicios Especiales:	1,798,399.54	26,159.26	1,824,558.80	1,824,558.80	0.00	1,172,930.65	1,169,890.25	1,169,890.25	1,152,436.67	1,152,436.67	654,668.55
1400	Seguridad Social:	170,744.17	1,029.45	171,773.62	171,773.62	0.00	130,131.25	114,780.92	114,780.92	114,780.92	114,780.92	56,992.70
141	Aportaciones de Seguridad Social:	164,744.17	1,029.45	165,773.62	165,773.62	0.00	124,131.25	109,280.92	109,280.92	109,280.92	109,280.92	56,492.70
14103	Aportaciones al IMSS:	164,744.17	1,029.45	165,773.62	165,773.62	0.00	124,131.25	109,280.92	109,280.92	109,280.92	109,280.92	56,492.70
144	Aportaciones para Seguros:	6,000.00	0.00	6,000.00	6,000.00	0.00	6,000.00	5,500.00	5,500.00	5,500.00	5,500.00	500.00
14401	Cuotas para el Seguro de Vida:	6,000.00	0.00	6,000.00	6,000.00	0.00	6,000.00	5,500.00	5,500.00	5,500.00	5,500.00	500.00
1500	Otras Prestaciones Sociales y Económicas:	331,800.00	29,400.00	361,200.00	361,200.00	0.00	271,950.00	269,525.00	269,525.00	269,525.00	269,525.00	91,675.00
159	Otras Prestaciones Sociales y Económicas:	331,800.00	29,400.00	361,200.00	361,200.00	0.00	271,950.00	269,525.00	269,525.00	269,525.00	269,525.00	91,675.00
15901	Otras Prestaciones:	0.00	4,200.00	4,200.00	4,200.00	0.00	4,200.00	4,200.00	4,200.00	4,200.00	4,200.00	0.00
15906	Previsión Social Múltiple:	331,800.00	25,200.00	357,000.00	357,000.00	0.00	267,750.00	265,325.00	265,325.00	265,325.00	265,325.00	91,675.00
1700	Pago de Estímulos a Servidores Públicos:	95,400.00	5,600.00	101,000.00	101,000.00	0.00	101,000.00	101,000.00	101,000.00	101,000.00	101,000.00	0.00
171	Estímulos:	95,400.00	5,600.00	101,000.00	101,000.00	0.00	101,000.00	101,000.00	101,000.00	101,000.00	101,000.00	0.00
17102	Estímulos al Personal Operativo:	26,600.00	2,800.00	29,400.00	29,400.00	0.00	29,400.00	29,400.00	29,400.00	29,400.00	29,400.00	0.00
17103	Incentivos al Personal:	68,800.00	2,800.00	71,600.00	71,600.00	0.00	71,600.00	71,600.00	71,600.00	71,600.00	71,600.00	0.00
2000	Materiales y Suministros	390,278.65	-21,340.55	368,938.10	368,938.10	0.00	296,708.80	186,757.99	186,757.99	186,757.99	186,757.99	182,180.11
2100	Materiales de Administración, Emisión de Documentos y Artículos Oficiales:	146,097.09	0.00	146,097.09	146,097.09	0.00	128,330.69	70,044.01	70,044.01	70,044.01	70,044.01	76,053.08
211	Materiales, Útiles y Equipos Menores de Oficina:	29,947.78	0.00	29,947.78	29,947.78	0.00	29,947.78	25,192.98	25,192.98	25,192.98	25,192.98	4,754.80
21101	Materiales y Útiles de Oficina:	29,947.78	0.00	29,947.78	29,947.78	0.00	29,947.78	25,192.98	25,192.98	25,192.98	25,192.98	4,754.80
214	Materiales, Útiles y Equipos Menores de Tecnologías de la Información y Comunicaciones:	113,649.31	0.00	113,649.31	113,649.31	0.00	95,882.91	44,851.03	44,851.03	44,851.03	44,851.03	68,798.28
21401	Materiales y Útiles Consumibles para el Procesamiento en Equipos y Bienes Informáticos:	113,649.31	0.00	113,649.31	113,649.31	0.00	95,882.91	44,851.03	44,851.03	44,851.03	44,851.03	68,798.28
216	Material de Limpieza:	2,500.00	0.00	2,500.00	2,500.00	0.00	2,500.00	0.00	0.00	0.00	0.00	2,500.00
21601	Material de Limpieza:	2,500.00	0.00	2,500.00	2,500.00	0.00	2,500.00	0.00	0.00	0.00	0.00	2,500.00
2200	Alimentos y Utensilios:	29,860.00	0.00	29,860.00	29,860.00	0.00	21,025.00	15,652.31	15,652.31	15,652.31	15,652.31	14,207.69
221	Productos Alimenticios para Personas:	26,860.00	0.00	26,860.00	26,860.00	0.00	19,025.00	15,652.31	15,652.31	15,652.31	15,652.31	11,207.69
22111	Productos Alimenticios para Personas:	26,860.00	0.00	26,860.00	26,860.00	0.00	19,025.00	15,652.31	15,652.31	15,652.31	15,652.31	11,207.69
223	Utensilios para el Servicio de Alimentación:	3,000.00	0.00	3,000.00	3,000.00	0.00	2,000.00	0.00	0.00	0.00	0.00	3,000.00
22301	Utensilios para el Servicio de Alimentación:	3,000.00	0.00	3,000.00	3,000.00	0.00	2,000.00	0.00	0.00	0.00	0.00	3,000.00
2600	Combustibles, Lubricantes y Aditivos:	147,106.00	-21,340.55	125,765.45	125,765.45	0.00	91,337.55	91,082.07	91,082.07	91,082.07	91,082.07	34,683.38
261	Combustibles, Lubricantes y Aditivos:	147,106.00	-21,340.55	125,765.45	125,765.45	0.00	91,337.55	91,082.07	91,082.07	91,082.07	91,082.07	34,683.38
26111	Combustibles:	147,106.00	-21,340.55	125,765.45	125,765.45	0.00	91,337.55	91,082.07	91,082.07	91,082.07	91,082.07	34,683.38
2700	Vestuario, Blancos, Prendas de Protección y Artículos Deportivos:	11,000.00	0.00	11,000.00	11,000.00	0.00	11,000.00	0.00	0.00	0.00	0.00	11,000.00

Handwritten signature and official stamp in blue ink at the bottom right of the page.



GOBIERNO CONSTITUCIONAL DEL ESTADO DE CHIAPAS

SECRETARÍA DE HACIENDA

Por Capítulos, Concepto, Partida Genérica y Partida Específica por Clasificación Administrativa

SISTEMA PRESUPUESTARIO 2024

(PESOS)

CIERRE MENSUAL DE SEPTIEMBRE

EP-03

Página 2 de 3

lunes, 30 de septiembre de 2024

2.1.1.2.1.290 Procuraduría Ambiental del Estado de Chiapas

Capítulo/Concepto/ Partida/Gasto	Descripción	Presupuesto Aprobado	Modificación Neta	Presupuesto Modificado	Presupuesto Liberado	Presupuesto por Liberar	Presupuesto Ministrado	Presupuesto Comprometido	Presupuesto Devengado	Presupuesto Ejercido	Presupuesto Pagado	Subejercicio
271	Vestuario y Uniformes.	6,200.00	0.00	6,200.00	6,200.00	0.00	6,200.00	0.00	0.00	0.00	0.00	6,200.00
27101	Vestuario y Uniformes.	6,200.00	0.00	6,200.00	6,200.00	0.00	6,200.00	0.00	0.00	0.00	0.00	6,200.00
272	Prendas de Seguridad y Protección Personal.	4,800.00	0.00	4,800.00	4,800.00	0.00	4,800.00	0.00	0.00	0.00	0.00	4,800.00
27201	Prendas de Protección Personal.	4,800.00	0.00	4,800.00	4,800.00	0.00	4,800.00	0.00	0.00	0.00	0.00	4,800.00
2900	Herramientas, Refacciones y Accesorios Menores.	56,215.56	0.00	56,215.56	56,215.56	0.00	45,015.56	9,979.60	9,979.60	9,979.60	9,979.60	46,235.96
293	Refacciones y Accesorios Menores de Mobiliario y Equipo de Administración, Educativa y Recreativa.	8,650.00	0.00	8,650.00	8,650.00	0.00	8,650.00	2,215.00	2,215.00	2,215.00	2,215.00	6,435.00
29301	Refacciones y Accesorios Menores de Mobiliario y Equipo de Administración, Educativa y Recreativa.	8,650.00	0.00	8,650.00	8,650.00	0.00	8,650.00	2,215.00	2,215.00	2,215.00	2,215.00	6,435.00
294	Refacciones y Accesorios Menores de Equipo de Cómputo y Tecnologías de la Información.	5,800.00	0.00	5,800.00	5,800.00	0.00	5,800.00	1,922.00	1,922.00	1,922.00	1,922.00	3,878.00
29401	Refacciones y Accesorios para Equipo de Cómputo y Telecomunicaciones.	5,800.00	0.00	5,800.00	5,800.00	0.00	5,800.00	1,922.00	1,922.00	1,922.00	1,922.00	3,878.00
296	Refacciones y Accesorios Menores de Equipo de Transporte.	41,765.56	0.00	41,765.56	41,765.56	0.00	30,565.56	5,842.60	5,842.60	5,842.60	5,842.60	35,922.96
29601	Refacciones y Accesorios Menores de Equipo de Transporte.	41,765.56	0.00	41,765.56	41,765.56	0.00	30,565.56	5,842.60	5,842.60	5,842.60	5,842.60	35,922.96
3000	Servicios Generales.	503,010.39	3,091.86	506,102.25	488,702.25	17,400.00	387,010.67	284,158.71	267,641.71	267,641.71	267,641.71	238,460.54
3200	Servicios de Arrendamiento.	135,623.40	0.00	135,623.40	135,623.40	0.00	101,717.55	101,717.55	101,717.55	101,717.55	101,717.55	33,905.85
322	Arrendamiento de Edificios.	135,623.40	0.00	135,623.40	135,623.40	0.00	101,717.55	101,717.55	101,717.55	101,717.55	101,717.55	33,905.85
32201	Arrendamiento de Edificios y Locales.	135,623.40	0.00	135,623.40	135,623.40	0.00	101,717.55	101,717.55	101,717.55	101,717.55	101,717.55	33,905.85
3300	Servicios Profesionales, Científicos, Técnicos y Otros Servicios.	17,400.00	10,000.00	27,400.00	10,000.00	17,400.00	10,000.00	10,000.00	10,000.00	10,000.00	10,000.00	17,400.00
331	Servicios Legales, de Contabilidad, Auditoría y Relacionados.	0.00	10,000.00	10,000.00	10,000.00	0.00	10,000.00	10,000.00	10,000.00	10,000.00	10,000.00	0.00
33113	Servicios de Dictaminación.	0.00	10,000.00	10,000.00	10,000.00	0.00	10,000.00	10,000.00	10,000.00	10,000.00	10,000.00	0.00
334	Servicios de Capacitación.	17,400.00	0.00	17,400.00	0.00	17,400.00	0.00	0.00	0.00	0.00	0.00	17,400.00
33401	Servicios para Capacitación a Servidores Públicos.	17,400.00	0.00	17,400.00	0.00	17,400.00	0.00	0.00	0.00	0.00	0.00	17,400.00
3400	Servicios Financieros, Bancarios y Comerciales.	8,400.00	0.00	8,400.00	8,400.00	0.00	8,400.00	8,400.00	8,400.00	8,400.00	8,400.00	0.00
345	Seguro de Bienes Patrimoniales.	8,400.00	0.00	8,400.00	8,400.00	0.00	8,400.00	8,400.00	8,400.00	8,400.00	8,400.00	0.00
34501	Seguro de Bienes Patrimoniales.	8,400.00	0.00	8,400.00	8,400.00	0.00	8,400.00	8,400.00	8,400.00	8,400.00	8,400.00	0.00
3500	Servicios de Instalación, Reparación, Mantenimiento y Conservación.	36,600.00	-650.00	35,950.00	35,950.00	0.00	29,250.00	2,962.16	2,962.16	2,962.16	2,962.16	32,987.84
352	Instalación, Reparación y Mantenimiento de Mobiliario y Equipo de Administración, Educativa y Recreativa.	5,300.00	-3,500.00	1,800.00	1,800.00	0.00	1,800.00	0.00	0.00	0.00	0.00	1,800.00
35201	Mantenimiento y Conservación de Mobiliario y Equipo de Administración.	5,300.00	-3,500.00	1,800.00	1,800.00	0.00	1,800.00	0.00	0.00	0.00	0.00	1,800.00
353	Instalación, Reparación y Mantenimiento de Equipo de Cómputo y Tecnologías de la Información.	8,700.00	0.00	8,700.00	8,700.00	0.00	7,400.00	0.00	0.00	0.00	0.00	8,700.00
35301	Mantenimiento y Conservación de Bienes Informáticos.	8,700.00	0.00	8,700.00	8,700.00	0.00	7,400.00	0.00	0.00	0.00	0.00	8,700.00
355	Reparación y Mantenimiento de Equipo de Transporte.	22,600.00	2,850.00	25,450.00	25,450.00	0.00	20,050.00	2,962.16	2,962.16	2,962.16	2,962.16	22,487.84
35501	Mantenimiento, Conservación y Reparación de Vehículos Terrestres, Aéreos, Marítimos, Lacustres y Fluviales.	22,600.00	2,850.00	25,450.00	25,450.00	0.00	20,050.00	2,962.16	2,962.16	2,962.16	2,962.16	22,487.84
3600	Servicios de Comunicación Social y Publicidad.	15,660.00	0.00	15,660.00	15,660.00	0.00	15,660.00	0.00	0.00	0.00	0.00	15,660.00
361	Difusión por Radio, Televisión y Otros Medios de Mensajes Sobre Programas y Actividades Gubernamentales.	15,660.00	0.00	15,660.00	15,660.00	0.00	15,660.00	0.00	0.00	0.00	0.00	15,660.00
36103	Otros Gastos de Difusión e Información.	15,660.00	0.00	15,660.00	15,660.00	0.00	15,660.00	0.00	0.00	0.00	0.00	15,660.00
3700	Servicios de Traslado y Viáticos.	182,211.93	-9,350.00	172,861.93	172,861.93	0.00	145,630.93	97,166.00	97,166.00	97,166.00	97,166.00	75,695.93
371	Pasajes Aéreos.	24,633.93	-9,350.00	15,283.93	15,283.93	0.00	15,283.93	8,697.00	8,697.00	8,697.00	8,697.00	6,586.93
37111	Pasajes Nacionales Aéreos.	24,633.93	-9,350.00	15,283.93	15,283.93	0.00	15,283.93	8,697.00	8,697.00	8,697.00	8,697.00	6,586.93
372	Pasajes Terrestres.	13,660.00	0.00	13,660.00	13,660.00	0.00	11,760.00	1,900.00	1,900.00	1,900.00	1,900.00	11,760.00
37211	Pasajes Nacionales Terrestres.	3,260.00	0.00	3,260.00	3,260.00	0.00	3,260.00	0.00	0.00	0.00	0.00	3,260.00
37213	Otros Pasajes.	10,400.00	0.00	10,400.00	10,400.00	0.00	8,500.00	1,900.00	1,900.00	1,900.00	1,900.00	8,500.00
375	Viáticos en el País.	143,918.00	0.00	143,918.00	143,918.00	0.00	118,587.00	86,569.00	86,569.00	86,569.00	86,569.00	57,349.00



**GOBIERNO CONSTITUCIONAL DEL ESTADO DE CHIAPAS
SECRETARÍA DE HACIENDA**

Por Capítulos, Concepto, Partida Genérica y Partida Específica por Clasificación Administrativa
SISTEMA PRESUPUESTARIO 2024
(PESOS)
CIERRE MENSUAL DE SEPTIEMBRE

EP-03

Página 3 de 3

lunes, 30 de septiembre de 2024

2.1.1.2.1.290 Procuraduría Ambiental del Estado de Chiapas

Capítulo/Concepto/ Partida/Gasto	Descripción	Presupuesto Aprobado	Modificación Neta	Presupuesto Modificado	Presupuesto Liberado	Presupuesto por Liberar	Presupuesto Ministrado	Presupuesto Comprometido	Presupuesto Devengado	Presupuesto Ejercido	Presupuesto Pagado	Subejercicio
37511	Viajeros Nacionales.	143,918.00	0.00	143,918.00	143,918.00	0.00	118,587.00	86,569.00	86,569.00	86,569.00	86,569.00	57,349.00
3900	Otros Servicios Generales.	107,115.06	3,091.86	110,206.92	110,206.92	0.00	76,352.19	63,913.00	47,396.00	47,396.00	47,396.00	62,810.92
392	Impuestos y Derechos.	20,359.35	175.01	20,534.36	20,534.36	0.00	16,542.51	12,354.00	11,416.00	11,416.00	11,416.00	9,118.36
39202	Otros Impuestos y Derechos.	15,154.00	0.00	15,154.00	15,154.00	0.00	12,954.00	9,257.00	9,257.00	9,257.00	9,257.00	5,897.00
39203	Otras Contribuciones.	5,205.35	175.01	5,380.36	5,380.36	0.00	3,588.51	3,097.00	2,159.00	2,159.00	2,159.00	3,221.36
398	Impuesto Sobre Nóminas y Otros que se Deriven de una Relación Laboral.	86,755.71	2,916.85	89,672.56	89,672.56	0.00	59,809.68	51,559.00	35,980.00	35,980.00	35,980.00	53,692.56
39801	Impuesto Sobre Nóminas y Otros que se Deriven de una Relación Laboral.	86,755.71	2,916.85	89,672.56	89,672.56	0.00	59,809.68	51,559.00	35,980.00	35,980.00	35,980.00	53,692.56



GOBIERNO CONSTITUCIONAL DEL ESTADO DE CHIAPAS

SECRETARÍA DE HACIENDA

Resumen Tipo de Gasto y Partida
SISTEMA PRESUPUESTARIO 2024

(PESOS)

CIERRE MENSUAL DE SEPTIEMBRE

2.1.1.2.1.290 Procuraduría Ambiental del Estado de Chiapas

lunes, 30 de septiembre de 2024

TIPO GASTO / CAPÍTULOS / CONCEPTOS / PARTIDAS	DESCRIPCIÓN	Presupuesto Aprobado	Modificación Neta	Presupuesto Modificado	Presupuesto Liberado	Presupuesto por Liberar	Presupuesto Ministrado	Presupuesto Comprometido	Presupuesto Devengado	Presupuesto Ejercido	Presupuesto Pagado	Subejercicio
Gran Total		5,401,819.13	128,623.28	5,530,442.41	5,513,042.41	17,400.00	3,727,102.62	3,478,879.59	3,462,362.59	3,423,843.69	3,423,843.69	2,068,079.82
Total Institucional		5,401,819.13	128,623.28	5,530,442.41	5,513,042.41	17,400.00	3,727,102.62	3,478,879.59	3,462,362.59	3,423,843.69	3,423,843.69	2,068,079.82
Total Inversión		0.00	0.00	0.00	0.00	0.00	0.00	0.00	0.00	0.00	0.00	0.00
Total Institucional		5,401,819.13	128,623.28	5,530,442.41	5,513,042.41	17,400.00	3,727,102.62	3,478,879.59	3,462,362.59	3,423,843.69	3,423,843.69	2,068,079.82
Inversión		0.00	0.00	0.00	0.00	0.00	0.00	0.00	0.00	0.00	0.00	0.00
1 Gasto Corriente		5,401,819.13	128,623.28	5,530,442.41	5,513,042.41	17,400.00	3,727,102.62	3,478,879.59	3,462,362.59	3,423,843.69	3,423,843.69	2,068,079.82
1000	Servicios Personales.	4,508,538.09	146,871.97	4,655,402.06	4,655,402.06	0.00	3,043,383.15	3,007,962.89	3,007,962.89	2,969,443.99	2,969,443.99	1,647,431.17
1100	Remuneraciones al Personal de Carácter Permanente.	1,724,850.55	67,268.40	1,792,118.95	1,792,118.95	0.00	1,344,089.16	1,334,968.79	1,334,968.79	1,313,903.47	1,313,903.47	457,150.16
1113	Sueldos Base al Personal Permanente.	1,724,850.55	67,268.40	1,792,118.95	1,792,118.95	0.00	1,344,089.16	1,334,968.79	1,334,968.79	1,313,903.47	1,313,903.47	457,150.16
11304	Sueldo al Personal de Confianza.	1,724,850.55	67,268.40	1,792,118.95	1,792,118.95	0.00	1,344,089.16	1,334,968.79	1,334,968.79	1,313,903.47	1,313,903.47	457,150.16
1300	Remuneraciones Adicionales y Especiales.	2,185,735.12	43,574.12	2,229,309.49	2,229,309.49	0.00	1,156,212.74	1,187,688.18	1,187,688.18	1,170,254.60	1,170,254.60	1,041,671.31
132	Primas de Vacaciones, Dominical y Gratificación de Fin de Año.	387,335.83	17,414.86	404,750.69	404,750.69	0.00	23,282.69	17,797.93	17,797.93	17,797.93	17,797.93	386,952.76
13201	Primas de Vacaciones y Dominical.	46,560.77	2,003.50	48,564.27	48,564.27	0.00	23,282.69	17,797.93	17,797.93	17,797.93	17,797.93	38,766.24
13202	Aguinaldo o Gratificación de Fin de Año.	340,775.06	15,411.36	356,186.42	356,186.42	0.00	0.00	0.00	0.00	0.00	0.00	358,186.42
134	Compensaciones.	1,798,399.54	26,159.26	1,824,558.80	1,824,558.80	0.00	1,172,930.65	1,169,890.25	1,169,890.25	1,152,436.67	1,152,436.67	654,668.55
13420	Compensaciones por Servicios Especiales.	1,798,399.54	26,159.26	1,824,558.80	1,824,558.80	0.00	1,172,930.65	1,169,890.25	1,169,890.25	1,152,436.67	1,152,436.67	654,668.55
1400	Seguridad Social.	170,244.17	1,029.45	171,773.62	171,773.62	0.00	124,131.25	109,280.92	109,280.92	109,280.92	109,280.92	56,492.70
141	Aportaciones de Seguridad Social.	164,744.17	1,029.45	165,773.62	165,773.62	0.00	124,131.25	109,280.92	109,280.92	109,280.92	109,280.92	56,492.70
14103	Aportaciones al IMSS.	164,744.17	1,029.45	165,773.62	165,773.62	0.00	124,131.25	109,280.92	109,280.92	109,280.92	109,280.92	56,492.70
144	Aportaciones para Seguros.	6,000.00	0.00	6,000.00	6,000.00	0.00	6,000.00	5,900.00	5,900.00	5,900.00	5,900.00	500.00
14401	Cuotas para el Seguro de Vida.	6,000.00	0.00	6,000.00	6,000.00	0.00	6,000.00	5,900.00	5,900.00	5,900.00	5,900.00	500.00
1500	Otras Prestaciones Sociales y Económicas.	331,800.00	29,400.00	361,200.00	361,200.00	0.00	271,950.00	269,525.00	269,525.00	269,525.00	269,525.00	91,675.00
159	Otras Prestaciones Sociales y Económicas.	331,800.00	29,400.00	361,200.00	361,200.00	0.00	271,950.00	269,525.00	269,525.00	269,525.00	269,525.00	91,675.00
15901	Otras Prestaciones.	0.00	4,200.00	4,200.00	4,200.00	0.00	4,200.00	4,200.00	4,200.00	4,200.00	4,200.00	0.00
15906	Previsión Social Múltiple.	331,800.00	25,200.00	357,000.00	357,000.00	0.00	267,750.00	265,325.00	265,325.00	265,325.00	265,325.00	91,675.00
1700	Pago de Estímulos a Servidores Públicos.	95,400.00	5,600.00	101,000.00	101,000.00	0.00	101,000.00	101,000.00	101,000.00	101,000.00	101,000.00	0.00
171	Estímulos.	95,400.00	5,600.00	101,000.00	101,000.00	0.00	101,000.00	101,000.00	101,000.00	101,000.00	101,000.00	0.00
17102	Estímulos al Personal Operativo.	26,600.00	2,800.00	29,400.00	29,400.00	0.00	29,400.00	29,400.00	29,400.00	29,400.00	29,400.00	0.00
17103	Incentivos al Personal.	68,800.00	2,800.00	71,600.00	71,600.00	0.00	71,600.00	71,600.00	71,600.00	71,600.00	71,600.00	0.00
2000	Materiales y Suministros	360,278.65	-21,340.55	338,938.10	338,938.10	0.00	296,708.80	186,737.99	186,737.99	186,737.99	186,737.99	182,130.11
2100	Materiales de Administración, Emisión de Documentos y Artículos Oficiales.	146,097.09	0.00	146,097.09	146,097.09	0.00	128,330.69	70,044.01	70,044.01	70,044.01	70,044.01	70,093.08
211	Materiales, Útiles y Equipos Menores de Oficina.	29,947.78	0.00	29,947.78	29,947.78	0.00	29,947.78	25,192.98	25,192.98	25,192.98	25,192.98	4,754.80
21101	Materiales y Útiles de Oficina.	29,947.78	0.00	29,947.78	29,947.78	0.00	29,947.78	25,192.98	25,192.98	25,192.98	25,192.98	4,754.80
214	Materiales, Útiles y Equipos Menores de Tecnologías de la Información y Comunicaciones.	113,649.31	0.00	113,649.31	113,649.31	0.00	95,682.91	44,851.03	44,851.03	44,851.03	44,851.03	68,798.28



GOBIERNO CONSTITUCIONAL DEL ESTADO DE CHIAPAS

SECRETARÍA DE HACIENDA

Resumen Tipo de Gasto y Partida

SISTEMA PRESUPUESTARIO 2024

(PESOS)

CIERRE MENSUAL DE SEPTIEMBRE

EP-08

Página 2 de 3

2.1.1.2.1.290 Procuraduría Ambiental del Estado de Chiapas

lunes, 30 de septiembre de 2024

TIPO GASTO / CAPÍTULOS /CONCEPTOS /PARTIDAS	DESCRIPCIÓN	Presupuesto Aprobado	Modificación Neta	Presupuesto Modificado	Presupuesto Liberado	Presupuesto por Liberar	Presupuesto Ministrado	Presupuesto Comprometido	Presupuesto Devengado	Presupuesto Ejercido	Presupuesto Pagado	Subejercicio
21401	Materiales y Útiles Consumibles para el Procesamiento en Equipos y Bienes Informáticos.	112,649.31	0.00	112,649.31	112,649.31	0.00	95,882.91	44,851.03	44,851.03	44,851.03	44,851.03	68,798.28
216	Material de Limpieza.	2,500.00	0.00	2,500.00	2,500.00	0.00	2,500.00	0.00	0.00	0.00	0.00	2,500.00
21601	Material de Limpieza.	2,500.00	0.00	2,500.00	2,500.00	0.00	2,500.00	0.00	0.00	0.00	0.00	2,500.00
2200	Alimentos y Utensilios.	29,860.00	0.00	29,860.00	29,860.00	0.00	21,025.00	15,652.31	15,652.31	15,652.31	15,652.31	14,207.69
221	Productos Alimenticios para Personas.	26,860.00	0.00	26,860.00	26,860.00	0.00	19,025.00	15,652.31	15,652.31	15,652.31	15,652.31	11,207.69
22111	Productos Alimenticios para Personas.	26,860.00	0.00	26,860.00	26,860.00	0.00	19,025.00	15,652.31	15,652.31	15,652.31	15,652.31	11,207.69
223	Utensilios para el Servicio de Alimentación.	3,000.00	0.00	3,000.00	3,000.00	0.00	2,000.00	0.00	0.00	0.00	0.00	3,000.00
22301	Utensilios para el Servicio de Alimentación.	3,000.00	0.00	3,000.00	3,000.00	0.00	2,000.00	0.00	0.00	0.00	0.00	3,000.00
2600	Combustibles, Lubricantes y Aditivos.	147,106.00	-21,340.55	125,765.45	125,765.45	0.00	91,337.55	91,082.07	91,082.07	91,082.07	91,082.07	34,643.38
261	Combustibles, Lubricantes y Aditivos.	147,106.00	-21,340.55	125,765.45	125,765.45	0.00	91,337.55	91,082.07	91,082.07	91,082.07	91,082.07	34,643.38
26111	Combustibles.	147,106.00	-21,340.55	125,765.45	125,765.45	0.00	91,337.55	91,082.07	91,082.07	91,082.07	91,082.07	34,643.38
2700	Vestuario, Blancos, Prendas de Protección y Artículos Deportivos.	11,000.00	0.00	11,000.00	11,000.00	0.00	11,000.00	0.00	0.00	0.00	0.00	11,000.00
271	Vestuario y Uniformes.	6,200.00	0.00	6,200.00	6,200.00	0.00	6,200.00	0.00	0.00	0.00	0.00	6,200.00
27101	Vestuario y Uniformes.	6,200.00	0.00	6,200.00	6,200.00	0.00	6,200.00	0.00	0.00	0.00	0.00	6,200.00
272	Prendas de Seguridad y Protección Personal.	4,800.00	0.00	4,800.00	4,800.00	0.00	4,800.00	0.00	0.00	0.00	0.00	4,800.00
27201	Prendas de Protección Personal.	4,800.00	0.00	4,800.00	4,800.00	0.00	4,800.00	0.00	0.00	0.00	0.00	4,800.00
2900	Herramientas, Refacciones y Accesorios Menores.	56,215.56	0.00	56,215.56	56,215.56	0.00	45,015.56	9,979.60	9,979.60	9,979.60	9,979.60	48,235.96
293	Refacciones y Accesorios Menores de Mobiliario y Equipo de Administración, Educativo y Recreativo.	8,650.00	0.00	8,650.00	8,650.00	0.00	8,650.00	2,215.00	2,215.00	2,215.00	2,215.00	6,435.00
29301	Refacciones y Accesorios Menores de Mobiliario y Equipo de Administración, Educativo y Recreativo.	8,650.00	0.00	8,650.00	8,650.00	0.00	8,650.00	2,215.00	2,215.00	2,215.00	2,215.00	6,435.00
294	Refacciones y Accesorios Menores de Equipo de Cómputo y Tecnologías de la Información.	5,800.00	0.00	5,800.00	5,800.00	0.00	5,800.00	1,922.00	1,922.00	1,922.00	1,922.00	3,878.00
29401	Refacciones y Accesorios para Equipo de Cómputo y Telecomunicaciones.	5,800.00	0.00	5,800.00	5,800.00	0.00	5,800.00	1,922.00	1,922.00	1,922.00	1,922.00	3,878.00
296	Refacciones y Accesorios Menores de Equipo de Transporte.	41,765.56	0.00	41,765.56	41,765.56	0.00	30,565.56	5,842.60	5,842.60	5,842.60	5,842.60	35,922.96
29601	Refacciones y Accesorios Menores de Equipo de Transporte.	41,765.56	0.00	41,765.56	41,765.56	0.00	30,565.56	5,842.60	5,842.60	5,842.60	5,842.60	35,922.96
3000	Servicios Generales.	503,020.29	2,091.86	506,102.25	488,702.25	17,400.00	387,010.67	284,118.71	287,641.71	287,641.71	287,641.71	238,440.54
3200	Servicios de Arrendamiento.	135,623.40	0.00	135,623.40	135,623.40	0.00	101,717.55	101,717.55	101,717.55	101,717.55	101,717.55	33,905.85
322	Arrendamiento de Edificios.	135,623.40	0.00	135,623.40	135,623.40	0.00	101,717.55	101,717.55	101,717.55	101,717.55	101,717.55	33,905.85
32201	Arrendamiento de Edificios y Locales.	135,623.40	0.00	135,623.40	135,623.40	0.00	101,717.55	101,717.55	101,717.55	101,717.55	101,717.55	33,905.85
3300	Servicios Profesionales, Científicos, Técnicos y Otros Servicios.	17,400.00	10,000.00	27,400.00	10,000.00	17,400.00	10,000.00	10,000.00	10,000.00	10,000.00	10,000.00	17,400.00
331	Servicios Legales, de Contabilidad, Auditoría y Relacionados.	0.00	10,000.00	10,000.00	10,000.00	0.00	10,000.00	10,000.00	10,000.00	10,000.00	10,000.00	0.00
33113	Servicios de Dictaminación.	0.00	10,000.00	10,000.00	10,000.00	0.00	10,000.00	10,000.00	10,000.00	10,000.00	10,000.00	0.00
334	Servicios de Capacitación.	17,400.00	0.00	17,400.00	0.00	17,400.00	0.00	0.00	0.00	0.00	0.00	17,400.00
33401	Servicios para Capacitación a Servidores Públicos.	17,400.00	0.00	17,400.00	0.00	17,400.00	0.00	0.00	0.00	0.00	0.00	17,400.00
3400	Servicios Financieros, Bancarios y Comerciales.	8,400.00	0.00	8,400.00	8,400.00	0.00	8,400.00	8,400.00	8,400.00	8,400.00	8,400.00	0.00
345	Seguro de Bienes Patrimoniales.	8,400.00	0.00	8,400.00	8,400.00	0.00	8,400.00	8,400.00	8,400.00	8,400.00	8,400.00	0.00
34501	Seguro de Bienes Patrimoniales.	8,400.00	0.00	8,400.00	8,400.00	0.00	8,400.00	8,400.00	8,400.00	8,400.00	8,400.00	0.00



GOBIERNO CONSTITUCIONAL DEL ESTADO DE CHIAPAS

SECRETARÍA DE HACIENDA

Resumen Tipo de Gasto y Partida
SISTEMA PRESUPUESTARIO 2024
(PESOS)

CIERRE MENSUAL DE SEPTIEMBRE

EP-08

Página 3 de 3

2.1.1.2.1.290 Procuraduría Ambiental del Estado de Chiapas

lunes, 30 de septiembre de 2024

TIPO GASTO / CAPÍTULOS /CONCEPTOS /PARTIDAS	DESCRIPCIÓN	Presupuesto Aprobado	Modificación Neta	Presupuesto Modificado	Presupuesto Liberado	Presupuesto por Liberar	Presupuesto Ministrado	Presupuesto Comprometido	Presupuesto Devengado	Presupuesto Ejercido	Presupuesto Pagado	Subejercicio
3500	Servicios de Instalación, Reparación, Mantenimiento y Conservación.	36,600.00	-650.00	35,950.00	35,950.00	0.00	29,290.00	2,962.16	2,962.16	2,962.16	2,962.16	32,007.84
352	Instalación, Reparación y Mantenimiento de Mobiliario y Equipo de Administración, Educativo y Recreativo.	5,300.00	-3,500.00	1,800.00	1,800.00	0.00	1,800.00	0.00	0.00	0.00	0.00	1,800.00
35201	Mantenimiento y Conservación de Mobiliario y Equipo de Administración.	5,300.00	-3,500.00	1,800.00	1,800.00	0.00	1,800.00	0.00	0.00	0.00	0.00	1,800.00
353	Instalación, Reparación y Mantenimiento de Equipo de Cómputo y Tecnologías de la Información.	8,700.00	0.00	8,700.00	8,700.00	0.00	7,400.00	0.00	0.00	0.00	0.00	8,700.00
35301	Mantenimiento y Conservación de Bienes Informáticos.	8,700.00	0.00	8,700.00	8,700.00	0.00	7,400.00	0.00	0.00	0.00	0.00	8,700.00
355	Reparación y Mantenimiento de Equipo de Transporte.	22,600.00	2,850.00	25,450.00	25,450.00	0.00	20,090.00	2,962.16	2,962.16	2,962.16	2,962.16	22,487.84
35501	Mantenimiento, Conservación y Reparación de Vehículos Terrestres, Aéreos, Marítimos, Lacustres y Fluviales.	22,600.00	2,850.00	25,450.00	25,450.00	0.00	20,090.00	2,962.16	2,962.16	2,962.16	2,962.16	22,487.84
3600	Servicios de Comunicación Social y Publicidad.	15,660.00	0.00	15,660.00	15,660.00	0.00	15,660.00	0.00	0.00	0.00	0.00	15,660.00
361	Difusión por Radio, Televisión y Otros Medios de Mensajes Sobre Programas y Actividades Gubernamentales.	15,660.00	0.00	15,660.00	15,660.00	0.00	15,660.00	0.00	0.00	0.00	0.00	15,660.00
36103	Otros Gastos de Difusión e Información.	15,660.00	0.00	15,660.00	15,660.00	0.00	15,660.00	0.00	0.00	0.00	0.00	15,660.00
3700	Servicios de Traslado y Viáticos.	182,211.93	-9,350.00	172,861.93	172,861.93	0.00	145,620.93	97,166.00	97,166.00	97,166.00	97,166.00	75,695.93
371	Pasajes Aéreos.	24,633.93	-9,350.00	15,283.93	15,283.93	0.00	15,283.93	8,697.00	8,697.00	8,697.00	8,697.00	6,586.93
37111	Pasajes Nacionales Aéreos.	24,633.93	-9,350.00	15,283.93	15,283.93	0.00	15,283.93	8,697.00	8,697.00	8,697.00	8,697.00	6,586.93
372	Pasajes Terrestres.	13,660.00	0.00	13,660.00	13,660.00	0.00	11,760.00	1,900.00	1,900.00	1,900.00	1,900.00	11,760.00
37211	Pasajes Nacionales Terrestres.	3,260.00	0.00	3,260.00	3,260.00	0.00	3,260.00	0.00	0.00	0.00	0.00	3,260.00
37213	Otros Pasajes.	10,400.00	0.00	10,400.00	10,400.00	0.00	8,500.00	1,900.00	1,900.00	1,900.00	1,900.00	8,500.00
375	Viáticos en el País.	143,918.00	0.00	143,918.00	143,918.00	0.00	118,587.00	86,569.00	86,569.00	86,569.00	86,569.00	57,349.00
37511	Viáticos Nacionales.	143,918.00	0.00	143,918.00	143,918.00	0.00	118,587.00	86,569.00	86,569.00	86,569.00	86,569.00	57,349.00
3900	Otros Servicios Generales.	107,135.06	3,091.86	110,206.92	110,206.92	0.00	76,352.19	63,913.00	47,396.00	47,396.00	47,396.00	62,810.92
392	Impuestos y Derechos.	20,339.35	175.04	20,534.36	20,534.36	0.00	16,542.51	12,394.00	11,416.00	11,416.00	11,416.00	9,118.36
39202	Otros Impuestos y Derechos.	15,154.00	0.00	15,154.00	15,154.00	0.00	12,954.00	9,257.00	9,257.00	9,257.00	9,257.00	5,897.00
39203	Otras Contribuciones.	5,205.35	175.04	5,380.36	5,380.36	0.00	3,588.51	3,097.00	2,159.00	2,159.00	2,159.00	3,221.36
398	Impuesto Sobre Nóminas y Otros que se Deriven de una Relación Laboral.	86,795.71	2,916.85	89,672.56	89,672.56	0.00	59,809.68	51,559.00	35,980.00	35,980.00	35,980.00	53,692.56
39801	Impuesto Sobre Nóminas y Otros que se Deriven de una Relación Laboral.	86,795.71	2,916.85	89,672.56	89,672.56	0.00	59,809.68	51,559.00	35,980.00	35,980.00	35,980.00	53,692.56